la presse
LA PRESSE, MONTRÉAL, MERCREDI 26 FÉVRIER 1986

PUBLICITE MARKETING

Claude Picher

Ogilvy & Mather reprend du poil de la bête à Montréal

■ Le bureau montréalais de l'agence Ogilvy & Mather est en train de compléter un virage à 180 degrés!

Du simple « comptoir de traducteurs » qu'il était encore il y a trois ans, il s'impose maintenant comme une des agences les plus dynamiques dans les milieux publicitaires montréalais. « En 1983, 75 p. cent de notre temps et de notre énergie était consacrée à la traduction ou à l'adaption de messages conçus et réalisés à Toronto », relate Claude Giroux, directeur général d'Ogilvy & Mather à Montréal. « Aujourd'hui, c'est exactement la proportion inverse : le travail de création et de réalisation représente 75 p. cent de notre activité, contre 25 p. cent pour la traduction et l'adaptation ». Donnée significative : des 30 personnes travaillant présentement au bureau montréalais de l'agence, seulement trois ont plus de trois ans d'ancienneté. Pratiquement tout le personnel a été renouvellé!

Résultat : Ogilvy & Mather commence à faire du bruit. C'est ainsi que, ces derniers mois, Bovril (budget publicitaire annuel de $2 millions au Canada) a quitté Scali McCabe Sloves, et que Gattuso (budget supérieur à un demi-million) a quitté Prisme Communications, toutes deux pour confier leur publicité québécoise à Ogilvy & Mather. L'an dernier, l'agence a remporté le Grand coq d'Argent du Publicité-Club (le Grand coq d'Or est prix le plus prestigieux dans les milieux publicitaires montréalais), sur un pied d'égalité avec le groupe Cossette Communications Marketing. « Si l'on considère la taille considérable de Cossette, nous avons de bonnes raisons de pavoiser », commente M. Giroux.

Ogilvy & Mather est une des grandes multinationales américaines de la publicité. La compagnie compte 194 bureaux dans 41 pays. Au Canada, où elle s'est implantée il y a 25 ans, l'agence réalise une facturation annuelle de $120 millions, répartie entre trois bureaux : Toronto, le géant, avec $100 millions, Montréal, $14 millions, et Calgary, $6 millions.

Le bureau montréalais a ouvert ses portes en 1967 et a connu un développement rapide. En quelques années, il a établi une solide clientèle (Macdonald Tobacco, Seagram) représentant une facturation de $10 millions. L'agence a été durement touchée par le climat de morosité qui a touché les milieux d'affaires montréalais à la fin des années 70. Les gros clients ont déserté un après l'autre, et le bureau a été confiné dès lors à un rôle de traduction et d'adaptation.

Pourquoi alors un tel revirement, depuis deux ans? « La direction d'Ogilvy & Mather a voulu relancer le bureau montréalais, et a décidé d'y mettre le paquet », explique le directeur général. On a donc consacré plus de ressources et accordé plus d'autonomie au bureau montréalais, avec les résultats que l'on sait. Et M. Giroux promet que ce n'est qu'un début...

Un beau cas :Bovril

La nouvelle approche utilisée par l'agence dans le cas de Bovril, est d'ailleurs typique de la façon d'aborder les choses chez O & M. La publicité de Bovril au Québec a été repensée en fonction d'un nouvel objectif : encourager les consommateurs à employer ce produit plus souvent en leur suggérant de nouvelles utilisations.

Le concentré de boeuf Bovril n'a pas besoin de présentation au Québec ; il y a du Bovril dans deux foyers québécois sur trois. C'est un taux de pénétration du marché tout à fait exceptionnel. En fait, bien que Bovril soit une marque de commerce britannique, il s'agit d'un produit inventé par un Anglo-Québécois, John Lawson Johnston, en 1874! Aujourd'hui, les Québécois représentent à eux seuls 60 p. cent de la consommation canadienne de Bovril. Malgré cette popularité, Bovril a un problème de marketing au Québec : la majorité des clients perçoivent encore ce produit comme une boisson. Or, il peut servir à toutes sortes d'autres usages, en cuisine, et la nouvelle publicité-télé, lancée il y a quelques semaines, met précisément l'accent sur cet aspect. Il s'agit d'inciter les consommateurs à découvrir d'autres façons d'utiliser le produit, ce qui augmente les ventes en conséquence. Les bons observateurs auront remarqué que le commercial télévisé est entièrement réalisé sur un décor reproduisant grossièrement une cuisine, en noir et blanc. « C'est intentionnel », explique Pierre Laramée, concepteur du message. « Il s'agit de faire ressortir le produit et les aliments, qui, eux, sont en couleur ». Deux autres messages, développant le même thème, sont en préparation, et devraient faire leur apparition au petit écran au cours des prochains mois.

Cette approche ne laisse pas de côté, pour autant, le message classique sur le Bovril en tant que boisson chaude. D'où la campagne-éclair des dernières semaines, sur les panneaux extérieurs d'autobus et à la radio. Le message est une variation sur le thème d'un des slogans publicitaires les plus populaires des vingt dernières années, au Québec (« Où est Gaston? Il est parti prendre son Bovril! »). Version 1986 : « ELLE est partie prendre son Bovril », avec, comme il se doit, une pelle bien plantée dans la neige! C'est doux, léger, agréable. Rien à voir, en passant, avec les messages de Bovril au Canada anglais, où l'approche est dure et agressive. Le problème de marketing de Bovril, à l'extérieur du Québec, est de convaincre les consommateurs d'abandonner les poudres, les sachets et les cubes (Oxo domine encore ce marché) au profit du concentré. La publicité que l'on y diffuse se fait donc ironique à l'égard de ces produits concurrents. Ces messages ont été conçus par le bureau torontois de l'ancienne agence de Bovril. Ogilvy & Mather n'a pas encore commencé sa campagne en anglais. Il sera intéressant de voir quelle stratégie Bovril et O & M vont adopter pour convaincre les Canadiens anglais de passer au concentré! La réponse d'ici quelques mois...

UNE HAUSSE DE PLUS DE 30 % PAR RAPPORT À 1984

Le Palais des congrès : des retombées de $95 millions

■ Les 53 congrès qui se sont tenus au Palais des congrès de Montréal l'an dernier ont généré pour la ville et le Québec tout entier des retombées économiques de près de $95 millions, selon les calculs de la société du Palais des congrès.

JACQUES BENOIT

Le Palais des congrès de Montréal a été le lieu l'an dernier de 175 activités diverses dont 53 congrès. Le Palais lui-même a enregistré un déficit de $7 millions mais il a généré des revenus de près de $100 millions pour l'ensemble du Québec.

Là-dessus, $45 millions ont été dépensés par les congressistes eux-mêmes, le reste étant des dépenses indirectes de toutes sortes qu'entrainent automatiquement des événements de ce genre.

« Sans fanfaronnade, on *peut dire que les choses* vont bien », déclarait hier le président-directeur général du Palais, M. Yves Michaud, en faisant connaitre ces résultats.

Par rapport à 1984, cette performance marque un net progrès, a-t-il précisé, soit une hausse de 35 p. cent des dépenses directes des congressistes ($33,9 millions en 1984) et d'un peu plus de 33 p. cent en ce qui regarde les retombées économiques, qui furent de $71,1 millions en 1984.

Et encore s'agit-il de calculs conservateurs, le multiplicateur utilisé pour les retombées étant de 2,1 fois les dépenses directes, « alors que Londres emploie un multiplicateur de 3,5 », ont-ils ajouté lui-même et son vice-président marketing, M. Claude Bédard.

Autres précisions: il faut savoir que les retombées ne concernent que les congrès, mais non les réunions diverses et les foires commerciales. Enfin, elles n'incluent ni les billets d'avion ni les dépenses faites par les personnes pouvant accompagner les congressistes —conjoints, secrétaires, etc.

Bilan: 175 activités diverses en 1985, dont 53 congrès, alors qu'il y eut en 1984 146 activités, dont 39 étaient des congrès. M. Claude Bédard: « Le taux d'occupation a été en 1985 de 84 p. cent, sur 515 jours puisqu'il y a des événements qui se déroulent en même temps, et on ne pourra jamais monter plus que ça. »

Déficit de $7 millions

Néanmoins, ont-ils précisé, le Palais a enregistré un déficit de $7 millions de ses dépenses courantes, ses frais de fonctionnement s'étant élevés à $10 millions et ses revenus à $3 millions —ceci sans tenir compte des $4,5 millions de taxes versées à la ville et des $10 autres millions affectés à la dette.

Mais, ont-ils expliqué en substance, ce déficit est inévitable, compte tenu du mandat du Palais, qui est précisément de drainer des congressistes — et des sous — à Montréal et au Québec... au détriment des bénéfices immédiats que le Palais pourrait réaliser pour lui-même.

Un exemple: le Salon de la femme de 1985 a permis de dégager des bénéfices de $330 000 pour le Palais, « mais il ne s'est pas loué 25 chambres à Montréal à cette occasion », a dit M. Bédard. Le Salon de la femme de 1986 ne se tiendra donc pas au Palais, celui-ci lui ayant préféré deux congrès qui, tout en ne rapportant à peu près rien au Palais, produiront des retombées de plusieurs millions.

Pourtant, disaient hier les deux hommes au cours d'un déjeuner à la salle à manger du président, il y aurait moyen de faire plus, et même beaucoup plus.

En ce sens qu'en *travaillant* à l'avance les congressistes (près de 100 000 au Palais en 1985), c'est-à-dire en les informant à fond sur les possibilités touristiques du Québec, on pourrait les y amener quelques jours avant l'ouverture de l'événement, ou les y garder quelques jours après.

« Sinon, disait hier M. Yves Michaud, ils vont à New York ou à Toronto », ce qui est autant de perdu.

Le GATT

Plusieurs dizaines de grands congrès d'envergure internationale sont déjà inscrits au programme du Palais, jusqu'en 1993. Mais pour l'heure, la grande affaire est la prochaine ronde de négociations du GATT, sur les accords multi-latéraux touchant les tarifs douaniers et le commerce.

Entrainant la venue d'une nuée de représentants nationaux, de journalistes et suscitant des dépenses énormes — sans parler du prestige pour la ville qui en est l'hôte — la prochaine ronde aura lieu à l'automne 86. Montréal, disait hier le PDG, est en bonne position pour être la ville choisie, et la décision devrait être connue d'ici deux ou trois semaines.

M. Yves Michaud a enfin rassuré ceux qui croient qu'il serait menacé de quitter son poste malgré lui. Il a un « contrat ferme, blindé », à ses dires, jusqu'au 16 janvier 89, et aucun signe ne lui a été transmis comme quoi on souhaiterait son départ.

L'assurance vient de traverser la pire année de son histoire

■ Le monde canadien des assurances générales vient de traverser la pire année de son histoire, constate le président du Conseil et chef de la direction de la Laurentienne Générale, Jacques Drouin, dans le rapport annuel de l'entreprise.

CLAUDE PICHER

La compagnie, une des composantes du groupe La Laurentienne, a connu une forte progression des revenus de primes et de l'actif au cours de l'année, mais cela ne l'a pas empêché d'accuser une détérioration marquée du bénéfice. Sur le marché ontarien, les résultats, selon l'expression même de M. Drouin, ont été « désastreux ».

Malgré cela, M. Drouin ne cache pas sa satisfaction devant la performance de l'entreprise, qui, si on la compare aux autres compagnies, se tire relativement bien de la catastrophe.

Les résultats de 1985 de toutes les compagnies d'assurances générales ne sont pas encore connus. Toutefois, les spécialistes prévoient déjà que l'ensemble de ce secteur aura réalisé des pertes après revenus de placements, par conséquent un retour négatif sur l'avoir des actionnaires sur les opérations d'assurances. Une telle situation ne s'était jamais vue, de façon aussi marquée, dans l'histoire des assurances générales.

Concurrence féroce

Plusieurs facteurs peuvent expliquer cela. Depuis une quinzaine d'années, il existe une concurrence féroce entre les grandes compagnies. Plusieurs d'entre elles, s'appuyant sur les taux d'intérêt élevés en vigueur il y a quelques années, acceptaient de souscrire des polices à perte, sachant qu'elles se « rattrapperaient » avec les taux d'intérêt. Lorsque ceux-ci se sont mis à baisser, ces compagnies ont été coincées. En outre, les tribunaux, particulièrement en Ontario, consentent des indemnités de plus en plus substantielles à certains sinistrés. Les experts prévoient une amélioration de la situation au cours des deux ou trois prochaines années.

La Laurentienne Générale, dont la performance au Québec et dans l'Ouest a été nettement plus encourageante qu'en Ontario, a souscrit $262 millions en primes brutes en 1985, ce qui représente une progression de 24,2 p. cent. L'actif en fin d'exercice, à $320 millions, est en hausse de 11,1 p. cent. Par contre, le bénéfice net se situe à $3,6 millions, contre $5,9 millions en 1984, en recul de 38,5 p. cent. La Laurentienne Générale et ses filiales québécoises, le Bouclier Laurentien et la Laurentienne Agricole, représentent 80 p. cent des primes brutes souscrites. Deux autres filiales, la Personnelle, de Toronto, et la Laurentienne du Pacifique, de Vancouver, se partagent le reste. La Laurentienne du Pacifique a connu une croissance exceptionnelle au cours de l'exercice, les primes brutes souscrites passant de $13 à $32 millions.

La Laurentienne Générale est membre du groupe La Laurentienne, ensemble de compagnies engagées dans le secteur des services financiers. On y retrouve notamment la Banque d'Épargne, le Crédit foncier, l'Impériale (assurance-vie), le Fonds FIC (fonds d'investissement), les Placements Canagex, la société Gestion Geoffrion Leclerc, ainsi qu'une vingtaine d'autres filiales au Canada, aux États-Unis (Loyal American Life, Founders Life, Prairie States Life, etc.) et au Royaume-Uni (Castlemere Properties, Laurwood Company, Trident Life, Milldon and Company, etc.).

Il s'agit d'un groupe à capitaux québécois, dirigé par l'ex-ministre Claude Castonguay, et dont l'actif consolidé dépasse les $4 milliards.

Le bénéfice net d'Hydro a chuté brutalement de $100 millions en 1985

■ Le bénéfice net d'Hydro-Québec a chuté dramatiquement de près de $100 millions en 1985.

PIERRE VENNAT

En conséquence, pour la première fois en cinq ans, Hydro-Québec ne versera aucun dividende au gouvernement du Québec.

En 1984, Hydro-Québec avait versé des dividendes de $156 millions au gouvernement québécois.

La société d'État a en effet dévoilé ses résultats financiers hier et ils démontrent que le producteur hydroélectrique québécois a enregistré, l'an dernier, un bénéfice net inférieur de près de $100 millions à celui de 1984.

En 1984, Hydro-Québec avait enregistré un bénéfice net de $301 millions. L'an dernier, il avait chuté à $209 millions.

La situation ne semble guère devoir s'améliorer à court terme, puisque la semaine dernière, LA PRESSE, après avoir mis la main sur le plan de développement de la société d'État, annonçait que le bénéfice prévu d'Hydro-Québec cette année ne devrait être que de l'ordre de $133 millions.

Les porte-paroles d'Hydro-Québec expliquaient hier la baisse de bénéfice de la société d'État principalement par la chute du dollar canadien, qui est passé de 75,7 cents américains au début de 1985 à 71,5 cents à la fin de l'année. Il en résulte pour l'entreprise un accroissement des coûts des intérêts qu'elle doit payer en devises étrangères et des provisions qu'elle doit faire pour tenir compte de la perte de change non réalisée sur sa dette libellée dans ces monnaies.

Sur une dette de $18 milliards, $10 milliards sont libellés en dollars américains. Quand le dollar canadien baisse, le coût des remboursements augmente. Pour chaque baisse d'un cent de notre dollar sur le marché américain, les frais augmentent de $30 millions. Cela a joué beaucoup en 1985.

Globalement, selon les porte-paroles d'Hydro, ces postes budgétaires ont nécessité des débours de $2,3 milliards en 1985.

Par ailleurs, les revenus et les ventes ont augmenté respectivement de 7,9 p. cent et 8,2 p. cent pour atteindre 4,4 milliards de dollars et 133,9 milliards de kilowattheures. L'actif total de la société d'État s'établit maintenant à plus de $29 milliards.

PLUS DE CORDES À VOTRE ARC!



- CONSEILLERS PROFESSIONNELS
- TRANSFERT AVEC TAUX GARANTI (45 JOURS)
- FACILITÉ DE CONTRIBUER
  Par téléphone, par la poste, ou à l'une de nos succursales

Le REER des FIDUCIAIRES

gratuit
Évaluation personnalisée des options de revenus de retraite:
FERR, rentes et retraits étalés

- GAMME COMPLÈTE ET FLEXIBLE

- REER Certificats de placement garanti
- REER Épargne
- REER Fonds de placements
- REER Obligations d'épargne
- REER Autogéré

OFFRE TRÈS SPÉCIALE
REER CPG — 13 MOIS
Obtenez 1/8% de plus par rapport au taux offert sur le terme de 1 an.
Offre en vigueur du 16 février au 1er mars 1986.

REER CERTIFICATS DE PLACEMENT GARANTI
Semaine du 24 février 1986.
Taux sujets à changement sans préavis.
* Ce taux inclut notre offre spéciale de 1/8% de plus!

*10 5/8%	10 1/2%	10 3/4%
13 MOIS	3 ANS	5 ANS

1253, avenue McGill College
Montréal H3B 2Z6 (Métro McGill)
(514) 878-3351
6633, rue Sherbrooke Est
Montréal H1N 1C7 (Métro Langelier)
(514) 253-1720

132, boulevard Labelle
Rosemère J7A 2H1 (Angle Thorncliffe, juste au nord du pont de Sainte-Rose)
(514) 437-0710

HEURES SPÉCIALES D'OUVERTURE
du 20 février au 1er mars 1986
Succursales Rosemère et Langelier
Du lundi au vendredi: de 9h30 à 20h
Les samedis 22 février et 1er mars 1986: de 9h30 à 15h

Fiduciaires
LE TRUST DE LA BANQUE D'ÉPARGNE

PROVIGO INC.

Monsieur Henri A. Roy

Monsieur Jean-Claude Merizzi

Dans le cadre de la récente réorganisation de Provigo, monsieur Pierre Lortie, président du conseil et chef de la direction de Provigo inc., est heureux d'annoncer les nominations suivantes:

- Monsieur Henri A. Roy, vice-président exécutif, finances et planification de même que président des Groupes pharmaceutiques et santé et Provigo - U.S.A.
- Monsieur Jean-Claude Merizzi, vice-président exécutif ainsi que président des Groupes Accommodation et Développement.

Individuel! Pour tous!

securreer
Régime enregistré d'épargne-retraite sécuritaire

Termes de 1 à 10 ans
Intérêt garanti jusqu'à **10 95%**
Intérêt composé sur demande

- Dépôt à compter de 200$.
- Aucuns frais d'aucune nature.
- Aucune obligation de souscrire à chaque année.
- Aucuns frais de conversion lors de l'achat d'une rente.
- Insaisissable.

Renseignez-vous davantage! Demandez notre brochure SECURREER.
Les bureaux de notre siège social seront ouverts jusqu'à 21h. du 24 au 28 fév. et de 9h à 17h. samedi le 1er mars.

SSQ Mutuelle d'assurance-groupe
SIÈGE SOCIAL: 2525, boul. Laurier, Sainte-Foy, Qué. G1V 4H6 Tél. 651-7000
SUCCURSALES: Québec 659-4360, Montréal-Centre 285-8880, Montréal-Estrie 521-7365

FAITES FRUCTIFIER VOTRE ARGENT DAVANTAGE

Si votre argent ne travaille pas aussi fort pour vous que vous travaillez pour votre argent, améliorez votre situation avec MARATHON BROWN.

Réalisez des économies sur les commissions de 70, de 80, même de 85 % et ce faisant transformez une plus grande tranche de vos dollars investis en dollars actifs.

Transigez avec votre courtier lorsque vous avez besoin de conseils, sinon laissez MARATHON BROWN faire fructifier votre argent.

Services de courtage hors pair et économies substantielles d'une maison de courtage à escomptes solidement capitalisée — MARATHON BROWN, chef de file du courtage à escomptes au Canada où votre argent travaille plus fort.

Ouvrez un compte aujourd'hui et renseignez-vous sur nos REER autogérés exceptionnels.

Commissions	Courtiers à service complet*	MARATHON BROWN	ÉCONOMIES en $	ÉCONOMIES en %
500 à 20 $	215 $	55 $	160 $	74 %
1 000 à 15 $	370 $	80 $	290 $	78 %
2 000 à 25 $	740 $	150 $	590 $	80 %

*selon une étude réalisée en octobre 1985

MONTRÉAL **875-7421** (au Québec, hors de Montréal) **1-800-361-8600**

Veuillez me faire parvenir votre dossier "escomptes véritables". Français ☐ Anglais ☐

Nom
Adresse
Ville Prov.
Code postal Tél.

MARATHON BROWN COURTIER À ESCOMPTES VÉRITABLES

LP 20-02-86-M

MARATHON BROWN Édifice Sun Life, 1155, rue Metcalfe, bureau 2160, Montréal, Québec H3B 2X8
Bureaux à Toronto, Montréal, Calgary, Vancouver.
Marathon Brown & Cie Inc. est une filiale de la Société First Marathon Limitée, membre des bourses de Toronto, de Montréal, de l'Alberta et de Vancouver, ayant accès à toutes les bourses de valeurs mobilières et d'options aux États-Unis.

ESCOMPTES VÉRITABLES POUR L'INVESTISSEUR AVERTI

CANADIAN BREWERIES LIMITED
(maintenant Carling O'Keefe Limitée)
AVIS DE REMBOURSEMENT

Aux détenteurs de débentures à fonds d'amortissement, Série E de 5½% échéant le 1er avril 1989.

AVIS est donné par la présente que, conformément à l'acte de fiducie du 15 janvier 1964 et à l'acte de fiducie supplémentaire du 1er avril 1964, exécutés entre Canadian Breweries Limited, maintenant Carling O'Keefe Limitée (ci-après la "Compagnie") et, en tant que fiduciaire, la Compagnie du Trust National Ltée., maintenant la Compagnie Trust National, la "Compagnie" remboursera, le 1er avril 1986, en monnaie légale canadienne, la totalité des débentures à fonds d'amortissement encore en circulation à cette date, à un prix de remboursement de 100,6% du montant principal.

Lesdites débentures de Série E seront remboursables en monnaie légale canadienne à toute succursale au Canada de la Banque Royale du Canada, au gré du détenteur.

Les débentures à coupons remises pour remboursement doivent être munies de la totalité des coupons non échus (en l'occurrence le coupon no. 45 payable le 1er octobre 1986, et les suivants). Le coupon no. 44, payable le 1er avril 1986, devrait être détaché des débentures avant sa présentation et être encaissé par le détenteur de la manière habituelle. Le fiduciaire fera parvenir aux detenteurs d'obligations entièrement nominatives un chèque couvrant la totalité des intérêts semestriels sur leurs débentures dus le 1er avril 1986.

Avis est également donné par la présente que conformément aux dispositions dudit acte de fiducie, à moins que le paiement de toute débenture spécifiée dans cet avis (accompagnée de tous les coupons non échus, le cas échéant) ne soit refusé sur présentation, tous les intérêts y afférents cesseront à compter de la date de remboursement, en l'occurrence le 1er avril 1986.

FAIT à Toronto le 26 février 1986.
CARLING O'KEEFE LIMITÉE
par la Compagnie Trust National
Fiduciaire

Groupe de dépôts flexibles
9%
rajustés chaque mois

- Souplesse maximum — transférable en tout temps à d'autres options de REÉR.
- Taux supérieur d'au moins 1/2 de 1 % au taux de notre compte d'épargne ordinaire.
- Intérêt composé deux fois par an.
- Cotisation minimale de 25 $.

Taux spécial
10 5/8%
pour les échéances en août 1988

- Aucuns frais
- Reçus immédiats pour impôt
- Emprunts pour REÉR

Groupe des dépôts à terme fixe
10½%
5 ans

- Termes de 1 à 5 ans.
- Taux garanti.
- Intérêt composé au taux établi.
- Cotisation minimale de 100 $

Les taux sont sujets à changement sans préavis.

REÉR Trust Central
Le rendez-vous des gens sensés

Trust Central
Membre de la Société d'assurance-dépôts du Canada
Montréal — 1130, rue Sherbrooke ouest Tel. 842-8362
Westmount — 4825, rue Sherbrooke ouest Tel. 933-1122

Heures d'ouverture plus longues
Le 28 février : 9 h à 20 h Le 1er mars : 9 h à 15 h

ÉCONO-FLASHES

ANDRÉ CHÉNIER

Volcano veut acquérir une compagnie canadienne

■ Société spécialisée dans les chaudières et l'équipement de combustion, Volcano Inc., de Saint-Hyacinthe, a fait une offre pour l'acquisition d'une compagnie canadienne mais les négociations se poursuivent et la société reste discrète pour l'instant. Ancienne filiale de la SGF, Volcano est devenue société indépendante en septembre 1984 et s'est rendue à la demande de la Bourse de Montréal en annonçant qu'elle avait fait une offre d'achat pour une société canadienne, qui n'est pas identifiée pour l'instant. Lundi, à la Bourse de Montréal, ses actions ont gagné un point et fermé à 10 sur un virement de 29 896 actions. La compagnie compte quelque 5 033 000 actions ordinaires en circulation, dont un peu plus de deux millions dans le grand public.

Cascades s'étend aux États-Unis

■ Cascades Inc., de Kingsey Falls, a conclu un accord d'association avec la société américaine Packaging Industries Group, du Massachusetts. Aux termes de cet accord, P.I. achètera 50 p. cent d'intérêts dans Indusfoam Canada, filiale de Cascades spécialisée dans la fabrication de produits de polyéthylène à Drummondville et à Dunnville (Ontario). Indusfoam prend dès maintenant un nouveau nom, celui de Cascades Sentinel Inc., et l'entreprise bénéficiera de la technologie de Packaging Industries.

Prêt hypothécaire transférable à la BM

■ La Banque de Montréal a lancé un prêt hypothécaire transférable, permettant à l'emprunteur de préserver le taux de son prêt à l'achat d'une nouvelle propriété ou d'en faire bénéficier l'acheteur de sa maison. Le client peut également exercer l'option de transfert hypothécaire lorsqu'il refinance son prêt pour effectuer des travaux de rénovation ou d'agrandissement, ou encore acheter une résidence secondaire.

La Caisse d'établissement de Lanaudière va bien

■ La Caisse d'établissement de Lanaudière, qui ouvrait le printemps dernier ue succursale à Terrebonne, a vu l'a dernier son actif s'accroitre de 27 p. cent, passant de $31 794 000 à plus de $40 millions. Selon le directeur général de la Caisse, Robert Ricard, le courtage immobilier a réalisé l'an dernier pour $16,3 millions de transactions pour un total de 253 transactions, soit une augmentation de 53 p. cent par rapport à l'exercice précédent; les prêts consentis (696 prêts), principalement pour l'achat de propriétés s'élevaient $18,8 millions, soit une augmentation de 66 p. cent par rapport à l'exercice précédent.

Rénovation de l'immeuble de l'impôt fédéral

■ Au nom du ministre des Travaux publics Canada, Roch La Salle, le ministre du Travail, W.H. McKnight, a annoncé l'adjudication d'un contrat de $595 657 à Construction Pie IX, de Montréal-Nord, pour le réaménagement d'espaces à bureaux à l'immeuble de Revenu Canada (Impôt) au 305 ouest du boulevard Dorchester, à Montréal. Construction Pie IX était le plus bas de 19 soumissionnaires.

Un pas de plus vers la société de consommation sans argent

■ Les compagnies membres de Telecom Canada mettront l'an prochain à l'épreuve un réseau de télécommunications dont Telecom dit qu'il sera «la pierre angulaire de la société de consommation sans argent»...à la main. Le réseau, en cours d'élaboration, servira au transfert électronique de fonds à partir des points de vente. Il fournira les lignes de communications en vue du débit des comptes bancaires des consommateurs, du crédit des comptes des marchands et du règlement des transactions entre les institutions financières. Des membres intéressés des secteurs du commerce de détail et de la finance seront invités à participer à l'essai, qui aura lieu au début de 1987.

Bénéfice accru pour Arbor Capital Resources

■ C'est avec un bénéfice net de $3 242 000 ou 51 cents par action sur des revenus de $60,4 millions que la firme torontoise Arbor Capital Resources a terminé son exercice 1985. En 1984, le bénéfice était de $2 398 000 ou 40 cents par action sur des revenus de $50,9 millions.

Huit Simpsons deviennent des La Baie

■ La Compagnie de la Baie d'Hudson a fait savoir hier que huit de ses 24 magasins à rayons Simpsons deviendront des magasins La Baie le 1er août prochain. Cette décision fait suite au projet de la Compagnie de la Baie d'Hudson d'orienter autrement l'activité de ses magasins à rayons. Des huit établissements Simpsons appelés à devenir des magasins La Baie, aucun n'est au Québec. Ils sont situés à London, Kingston, Kitchener et Windsor, en Ontario, et à Halifax, Dartmouth et Sidney, en Nouvelle-Écosse.

Trois autres hôtels Méridien

■ Le groupe Méridien, qui inaugurait un hôtel à Vancouver le mois dernier, projette d'ouvrir trois autres établissements hôteliers cette année: à la Nouvelle-Delhi, Héliopolis et Alep. La filiale d'Air-France a terminé son exercice 1985 avec un bénéfice consolidé (avant impôts) de 41 millions de francs ou $8 millions (canadiens), sur un chiffre d'affaires global de 4 milliards de francs ($800 millions). Le bénéfice consolidé était en baisse de 9 p. cent par rapport à 1984 mais le chiffre d'affaires était en progression de 17 p. cent. A la fin de l'an dernier, le groupe Meridien exploitait 50 hôtels dans le monde.

Émission de Montréal Trusco sur le marché européen

■ Montréal Trustco émet sur le marché européen pour $50 millions (canadiens) d'obligations à 10 p. cent échéant le 20 mars 1991 et cotées à 100¼. Selon la Banque Royale Orion qui dirige le syndicat de souscription, ces obligations, non rachetables avant l'échéance, se classent comme une dette principale non subordonnée et non garantie. Inscrites au Luxembourg, ces obligations se présentent en coupures de $1000 (canadiens).

La Bourse de Montréal modifiera son indice

■ La Bourse de Montréal modifiera son indice principal (le portefeuille du marché) et les six sous-indices, le 3 mars prochain, en les multipliant par dix, de façon à ce qu'on puisse les comparer plus facilement aux indices majeurs. La méthode de calcul sera également modifiée, de sorte que la moyenne géométrique actuelle deviendra une moyenne arithmétique. Aucune des composantes des indices ne sera cependant modifiée.

Derlan Industries améliore sa situation

■ Société industrielle de Toronto fondée en 1984, Derlan Industries a grandement amélioré ses états financiers en 1985. La compagnie, qui regroupe dix filiales et divisions, a terminé son exercice avec un bénéfice net de $2 873 000 ou 95 cents par action sur un chiffre d'affaires de $77 518 000. En 1984, année d'incorporation, la société avait enregistré un bénéfice de $344 000 sur des revenus de $10 896 000.

Union gas alimentera Allied Chemicals

■ Filiale d'Union Enterprises, Union Gas a conclu un contrat de livraison de gaz naturel avec Allied Chemicals, division de Allied Canada Inc. Le contrat, dont le montant n'a pas été divulgué, prévoit qu'Allied Chemicals utilisera le gaz à son usine d'Amherstburg, en Ontario.

Totec fait l'acquisition de Mr Glove Canada

■ Le Groupe Totec, de Montréal, a fait l'acquisition de la maison de distribution de produits de sécurité Mr Glove Canada Inc. et Mr. Glove Ltd., d'Edmonton. Mr. Glove est un client de longue date de Taskall, division de Totec, dont les filiales oeuvrent dans les secteurs des produits de sécurité et de soins dentaires. M. Jerry Pavaricini, ex-propriétaire de Mr. Glove, assumera la vice-présidence de la division Taskall pour ses exploitations de l'Ouest.

Petro-Sun croit pouvoir « sortir du rouge » en 1986

■ Après avoir connu une année relativement difficile en 1985, Petro-Sun devrait retrouver le chemin de la rentabilité d'ici la fin de l'année.

MICHEL GIRARD

C'est ce qu'a laissé entendre hier le président de l'entreprise, Jacques Sicotte, qui était le conférencier invité de «Valeurs québécoises», une série de déjeuners-causeries organisés par l'hebdomadaire *Finance* et la firme de communications financières Marcel Knecht et Associés.

Petro-Sun International est une société spécialisée dans les domaines de l'environnement et des énergies renouvelables; elle y a introduit des technologies de pointe et fabriqué divers produits.

Selon M. Sicotte, son entreprise détient actuellement 65 p. cent du marché canadien des capteurs solaires. Au cours des dernières années, elle a connu une forte expansion en se lançant notamment dans le secteur de la conception et de la fabrication d'équipements destinés à recycler les rebuts de tout acabit.

Après avoir enregistré une lourde perte en 1982, soit $994 000, Petro-Sun bouclait ses exercices de 1983 et 1984 avec des bénéfices respectifs de $502 000 et $102 000.

Même si les états financiers ne sont pas encore dévoilés, M. Sicotte prévoit que l'année 1985 se soldera par un déficit d'environ $280 000. Il explique ce déficit par le fait que son entreprise a dépensé d'importantes sommes en vue de décrocher des contrats... dont les retombées se feront surtout sentir cette année.

M. Sicotte s'est montré fort optimiste hier en prédisant une excellente année en 1986. Il estime que les ventes totales de son entreprise devraient atteindre cette année au moins $25 millions, ce qui représenterait une hausse de 47 p. cent sur 1985. Le carnet de commandes de 1986 a déjà atteint les $18 millions...

Quant à la profitabilité, il estime que Petro-Sun devrait connaître en 1986 sa meilleure année à ce chapitre: le bénéfice net, prétend-il, devrait s'élever à environ $1 million, soit le plus élevé de son histoire.

Petro-Sun est au nombre des entreprises québécoises qui ont effectué des émissions d'actions dans le cadre du populaire régime d'épargne-actions du Québec. Jusqu'à présent, le titre Pétro-Sun fait partie du groupe des «perdants».

Émises à $4 en décembre 1984, les actions privilégiées de Petro-Sun ont clôturé hier à $2,70.

250 entreprises montréalaises s'enquièrent des marchés extérieurs à *Carrefour 86*

■ Quelque 250 compagnies ont profité de l'arrêt à Montréal au cours des deux derniers jours de la caravane de *Carrefour 86* pour en apprendre davantage sur les marchés étrangers et s'enquérir des possibilités d'exporter.

GILLES GAUTHIER

Carrefour 86, ce sont des tournées pan-canadiennes de plus d'une centaine de délégués du ministère des Affaires extérieures en poste dans 43 «missions» situées dans des marchés jugés prioritaires pour le Canada dans les cinq continents. Ils sont rappelés pour rencontrer en tête-à-tête des gens d'affaires locaux qui désirent exporter ou élargir leurs marchés extérieurs. Ces tournées sont organisées pour une deuxième année consécutive.

Trente délégués ont passé les deux derniers jours dans un hôtel de Montréal où ils ont accordé des entrevues de trente minutes. Chaque représentant d'entreprise a rencontré en moyenne trois délégués en poste dans des villes ou pays différents.

Selon Simon Doyon, qui est en poste à Caracas au Vénézuela et qui se faisait hier le porte-parole du groupe à Montréal, un sondage réalisé après *Carrefour 85* auprès des compagnies qui y avaient participé révélait que le tiers d'entre elles étaient de nouvelles exportatrices; de plus, sur 158 répondants du Québec à l'enquête, 94 avaient établi des contacts avec des acheteurs étrangers dont 75 s'attendaient à recevoir des commandes et 19 avaient conclu des contrats.

Économies de temps et d'argent

Un homme d'affaires participant à l'événement, Claude Prévost, président de la compagnie «Crest-O-Matic», a expliqué qu'une petite compagnie comme la sienne, qui a un nouveau produit (macarons en vinyle rigide) breveté dans quinze pays mais qui est toute nouvelle sur le marché des exportations, réalise de grandes économies de temps et d'argent en rencontrant ainsi des spécialistes qui permettent de «déblayer le terrain» en facilitant l'établissement de communications avec des acheteurs étrangers, en recommandant des expositions qui permettraient de faire connaître le produit, en transmettant des informations sur les concurrents et leurs outils publicitaires, etc.

Les délégués les plus en demande à Montréal ont été ceux qui sont en poste aux États-Unis, en particulier dans l'Est de ce pays, en l'Europe de l'Ouest, notamment en France, et en Asie.

Cette année, deux équipes de délégués commerciaux, regroupant au total 100 personnes, ont pris simultanément à Halifax et Vancouver le départ de tournées qui les amènent dans 35 villes et municipalités. Un groupe se trouve aujourd'hui à Québec, demain à Drummondville, etc.

L'an passé, 5 700 entrevues avaient été accordées dans 18 localités par les délégués commerciaux aux représentants de 3 000 entreprises et les secteurs ayant attiré le plus grand nombre de participants avaient été les services d'experts-conseils, l'électronique, l'énergie et les textiles.

Redressement du prix de l'aluminium

■ Alcan Aluminium Ltée croit qu'une hausse des prix de l'aluminium primaire devrait entraîner cette année de meilleurs résultats pour la compagnie. Dans le rapport annuel qu'ils déposaient hier à l'intention des actionnaires, les dirigeants de la société notent qu'une «reprise des prix de l'aluminium primaire semble s'amorcer. Mais, disent-ils, il serait téméraire de nous y fier et de relâcher de quelque manière nos programmes de réduction des coûts. Ces réductions, qui découlent des mesures prises en 1985 et qui se poursuivront en 1986, conjuguées à une amélioration des prix, peu importe son ampleur, devraient donner lieu à de meilleurs profits et à une trésorerie améliorée».

Chute du bénéfice de Petro-Canada

■ CALGARY (Reuter)- Petro-Canada, société d'État, a inscrit à ses états financiers pour l'an dernier, $845 millions en frais d'exploration à Terre-Neuve, sur la Terre de Baffin et dans les îles de l'Arctique et son bénéfice d'exploitation est tombé de $232 millions en 1984 à $174 millions en 1985.

En août de l'an dernier, la société avait fait savoir qu'elle avait amorti le solde de ses frais d'exploration dans ces régions, de même que certains autres frais, qui avaient réduit son bénéfice trimestriel de $518 millions. L'écart de $347 millions dans les états annuels a trait à des frais supplémentaires d'exploration au Canada et ailleurs, et aussi à certaines propriétés pétrolières dans le contexte de la chute des prix mondiaux du pétrole.

L'inscription de ces charges aux états financiers, dit Petro-Canada, tient compte de ce que, dans le climat énergétique actuel, il faut un certain temps pour amener sur les marchés le pétrole des régions frontalières et celui qui provient de sources non coutumières.

RÉSULTATS DU PREMIER TRIMESTRE

Bénéfices en baisse à la BNÉ, mais en hausse à la BdeM

■ La Banque de Nouvelle-Écosse affiche un bénéfice quelque peu réduit par rapport à l'an dernier, pour le premier trimestre de son exercice.

L'institution, qui impute la diminution à des provision pour pertes sur prêts plus élevées ainsi qu'à de plus fortes dépenses autres que celles d'intérêt, affiche pour la période de trois mois qui prenait fin le 31 janvier un bénéfice net de $73 831 000 ou 46 cents par action, en regard d'un bénéfice de $75 millions ou 48 cents par action pour la période correspondante à l'exercice précédent.

Les provisions pour pertes sur prêts, en hausse de $5,4 millions par rapport au dernier trimestre de l'exercice précédent, s'élevaient à $100,9 millions. Au 31 janvier, les prêts étaient de $54,92 milliards ($48 milliards l'année précédente), les dépôts de $53,33 milliards ($51,51 milliards l'année précédente) et l'actif de $61,33 milliards ($58,15 milliards l'année précédente). Le rendement sur l'actif a diminué tant pour les opérations nationales qu'internationales.

Banque de Montréal

Pour sa part, la Banque de Montréal a fini le trimestre avec un bénéfice net de $98 318 000 ou $1,07 par action, en regard d'un bénéfice de $78 965 000 ou 89 cents par action pour la période correspondante à l'exercice précédent.

L'institution attribue l'amélioration de son bénéfice à une forte croissance de son portefeuille de prêts, à l'accroissement des dépôts ainsi qu'à de meilleurs revenus sur les services et transactions sur le change. Les provisions pour pertes sur prêts s'élevaient, pour la période, à $114,1 millions en regard de $103,4 millions un an plus tôt. Les prêts s'établissaient à $54,92 milliards ($48 milliards à l'exercice précédent), les dépôts à $72,28 milliards ($66,30 milliards à l'exercice précédent) et l'actif à $84,61 milliards ($76,08 milliards à l'exercice précédent.

VOS IMPÔTS

Contributions au REÉR du conjoint

■ Vous pouvez verser des contributions à un REÉR pour votre conjoint. Cela vous permettra de réaliser des économies fiscales maintenant et dans les années à venir.

Lucie Hétu
c.a., de Caron Bélanger, Clarkson Gordon

Vous pouvez obtenir une déduction aux fins de l'impôt, sous réserve de certains plafonds, pour les contributions versées à un REÉR pour votre conjoint. Le total des contributions à votre régime et à celui de votre conjoint ne doit pas dépasser votre plafond, mais une contribution faite par vous au régime de votre conjoint ne touche pas les plafonds de son propre REÉR. Un REÉR pour conjoint peut servir aux fins de fractionnement du revenu à la retraite. C'est avantageux si vous prévoyez que le revenu de votre conjoint sera moindre que le vôtre à la retraite.

Par exemple, supposons qu'à la retraite vous recevrez une rente annuelle de $11 000 pendant 25 ans, et que vous l'achetiez avec les $100 000 accumulés dans votre REÉR. Si vous êtes dans la fourchette d'impôt dont le taux marginal est de 50 p. cent et si vous effectuez toutes vos contributions à votre propre REÉR, votre rente après impôts sera de $6 000. Votre conjoint et vous toucherez $7 200 si la moitié de vos contributions ont été faites au REÉR de votre conjoint et si votre conjoint de plus de 65 ans a un autre revenu de $15 000 à la retraite.

Si vous avez un revenu admissible (revenu gagné), des contributions peuvent être versées au régime pour conjoint jusqu'à ce que celui-ci atteigne 71 ans, même si vous êtes âgé de plus de 71 ans. Toutefois, en vertu des dernières propositions budgétaires, le revenu de pensions ne sera pas compris dans le revenu gagné pour 1987 et les années d'imposition ultérieures. Ainsi, si vous n'avez qu'un revenu de pensions pendant ces années, aucune contribution ne pourra être versée dans votre REÉR ou dans celui de votre conjoint.

Contributions de biens

Vous n'avez pas toujours besoin d'argent comptant pour faire une contributin à un REÉR; les contributions à votre REÉR peuvent être faites sous forme d'espèces ou de biens. Par exemple, vous pouvez verser des contributions déductibles à un REÉR sous forme d'actions ou d'obligations d'épargne du Canada. Toutefois, il vous faudra généralement avoir un REÉR autogéré si vous désirez effectuer des contributions de biens. Si vous faites une telle contribution, vous avez droit à une déduction égale à la juste valeur marchande du bien sous réserve des plafonds habituels. Toutefois, le bien sera considéré comme ayant été vendu à sa juste valeur marchande et tout gain en capital qui en découle sera imposable entre vos mains, sous réserve des règles relatives à l'exonération des gains en capital. Vous ne pouvez toutefois utiliser toute perte en capital qui en résulte.

Contributions excédentaires

Ne versez pas des contributions à un REÉR supérieures à votre plafond annuel, à moins que vous ne soyez certain d'en avoir le droit ultérieurement. Les contributions excédentaires, quoique remboursables, pourraient vous exposer à des pénalités.

La loi de l'impôt sur le revenu impose des pénalités si vous versez des contributions à un REÉR supérieures à celles que vous pouvez réclamer à titre de déduction. Ces pénalités ne s'appliquent pas aux contributions de $5 500 ou moins en 1985 ($7 500 ou moins en 1986), bien que les contributions puissent dépasser le montant déductible. Ces contributions excédentaires peuvent, sous réserve de certaines limites de temps, vous être remboursées libres d'impôts si les formalités sont respectées.

Même si vous croyez y avoir droit, vous ne devriez jamais verser des contributions à un REÉR supérieures à votre plafond de contribution annuelle sans vous assurer que votre contribution sera déductible. Si elle ne l'est pas, une pénalité sera imposée sur l'excédent jusqu'à ce que ce dernier vous soit remboursé. Même si l'excédent n'est pas déductible, le remboursement sera tout de même imposable entre vos mains, augmentant davantage la pénalité pour contributions excédentaires.

Contributions annuelles

Comme mentionné, il y a deux semaines, nous revenons au plafond des contributions annuelles.

1) **Si vous êtes:**
- membre d'un régime enregistré de pensions (REP) auquel un employeur fait (ou fera) une contribution pour l'année, ou
- membre d'un régime de participation différée aux bénéfices auquel vous ou votre employeur effectuez une contribution dans l'année (dans le cas du Québec, une contribution faite pour l'année),

votre contribution déductible maximale est:
le moindre de:
- $3 500 ou
- 20 p.cent de votre revenu gagné

moins: vos contributions au REP dans l'année.

2) **Si vous êtes:**
- une personne travaillant à son compte ou un employé non décrit ci-dessus,

votre contribution déductible maximale est:
le moindre de:
- 20 p. cent de votre revenu gagné ou
- $5 500 en 1985 ($7 500 en 1986).

Éditions: Roger Germain, F.C.A.

APPRIVOISEZ LE MONDE DU TRAVAIL... en changement

Vous aimeriez avoir meilleure prise sur les réalités du monde du travail sans cesse soumis à des bouleversements?

La **Télé-université** a les outils qu'il vous faut : une gamme de cours axés sur le travail que vous pouvez suivre à la pièce ou à l'intérieur du certificat *Gestion prospective du travail.*

DES COURS...
Développement personnel et travail
Vieillissement, travail et retraite
Le travail en crise
Approche prospective appliquée au travail

DES COURS...
Familiarisation avec la bureautique
Gestion des organismes bénévoles
Initiation aux conventions collectives
Bâtir une entreprise

UN COUP DE FIL, C'EST SI FACILE...
APPELEZ-NOUS SANS FRAIS!
(514) 522-3540
1-800-361-6808

... QUE VOUS POUVEZ SUIVRE CHEZ VOUS, À PEU DE FRAIS, OÙ QUE VOUS SOYEZ AU QUÉBEC.

Université du Québec
Télé-université

La plus importante place d'affaires à Laval

Établissez vos bureaux dans le secteur d'affaires le plus dynamique à ville de Laval: PLACE LAVAL, à l'angle des boulevards Saint-Martin et des Laurentides.

LOUEZ MAINTENANT INFORMEZ-VOUS AU 384-1260

■ Vastes espaces de bureaux prestigieux où toutes vos idées d'aménagement peuvent être réalisées, sans restriction.

■ Éclairage naturel de tous les côtés.

■ Tous les services connexes déjà en place: banques, boutiques spécialisées, restaurant, etc.

■ Ascenseurs et blocs de services localisés au centre de l'édifice.

■ Chacun des 6 étages compte 1672m² (18 000 pi²).

■ 1250 espaces de stationnement dont 200 espaces intérieurs.

■ Bâtiments communiquants.

Place Laval - PHASE 4

2, place Laval, bureau 200, LAVAL (Québec), CANADA H7N 5NG Bélino et tél.: (514) 384-1260 Télex: 05-25469 Télég.: GENDLEFEB

La loi des mines sera modifiée

— Le ministre Raymond Savoie

■ Un projet de loi modifiant la loi québécoise sur les mines sera vraisemblablement déposé au début de la prochaine session de l'Assemblée nationale, en mars.

FRANÇOIS BERGER

Le ministre québécois délégué aux Mines, M. Raymond Savoie, a indiqué, hier à Montréal, que le nouveau gouvernement de Robert Bourassa procèdera dans les prochains mois à une réforme de la Loi sur les mines « afin de la moderniser globalement et d'éliminer les exigences administratives maintenant jugées inutiles ». Le ministre a fait cette remarque à l'occasion de l'inauguration d'un nouveau bureau du secteur des Mines (ministère de l'Énergie et des Ressources) à Montréal.

La loi québécoise sur les mines a été révisée pour la dernière fois il y a vingt ans. « Nous devons maintenant procéder à un allègement administratif de la Loi afin de diminuer notamment les coûts administratifs de son application, coûts encourus autant par le gouvernement que par l'industrie minière », a noté M. Onil Roy, sous-ministre associé aux Mines.

Il est même question que Québec revoie le rôle du « juge des mines », magistrat agissant comme un tribunal administratif dans les cas de litiges dans le domaine minier.

La réforme de la loi vise, entre autres choses, à empêcher la spéculation sur les terrains divisés en claims. Il s'agit d'éviter la monopolisation de territoires par des propriétaires de claims: en possédant quelques claims seulement dans un territoire, un propriétaire s'assure le contrôle des terrains contigus auxquels personne n'est intéressé parce qu'ils sont morcellés, explique le sous-ministre Roy.

Le projet de loi prévoiera aussi une augmentation substantielle des investissements que devra faire chaque année tout propriétaire de claims, a dit M. Roy lors d'un entretien avec LA PRESSE.

C'est la première fois depuis 1961 que le Québec se dote d'un ministre responsable des mines. Le mandat du ministre Savoie est de stimuler les investissements dans le secteur minier québécois et de reconsidérer le rôle de sociétés d'État comme Soquem et la SNA.

M. Savoie a déjà rencontré son homologue canadien, M. Bob Layton, en janvier, et une nouvelle rencontre est prévue en mars à Ottawa. Les deux ministres doivent notamment discuter du plan de restructuration du secteur de l'amiante.

Un sujet qui intéresse particulièrement le nouveau ministre, qui occupe le siège d'Abitibi-Est, parmi la députation, est le fait que l'industrie minière québécoise (500 exploitations et 40 usines de raffinage) achète tout son équipement et outillage en dehors du Québec. « Nous pourrions éventuellement fabriquer au Québec certains équipements légers ou lourds », a-t-il dit. Le secteur minier use de haute technologie et le gouvernement libéral entend justement mettre l'accent sur le *high tech*, a rappelé le ministre.

LA BOURSE

Montréal et Toronto à contre-courant de New York

— Le dollar à $ 71,70 US

■ Décidément, les bourses de Montréal et Toronto vont de plus en plus souvent à contre-courant de celle de New York. Alors que l'indice Dow Jones des industrielles clôturait hier en baisse de 5,62 points, le TSE 300 de Toronto et le XXM de Montréal y allaient d'une hausse respective de 6,84 points et 0,02 point.

Les bourses de Montréal et Toronto ont même enregistré leur gain alors que le dollar canadien replongeait en-dessous de la barre de 72 cents américains. Il a clôturé hier en baisse de 35 centièmes par rapport à lundi, soit à 71,70 cents US. Cela faisait deux jours qu'il se «pavanait» à 72 cents et des poussières.

Les titres des compagnies de pétrole et de gaz ont une fois de plus pris la vedette hier en faisant des gains importants. Cela est dû aux rumeurs laissant entendre que les pays producteurs de pétrole sont prêts à prendre les mesures nécessaires pour stabiliser les prix du pétrole.

Les titres les plus actifs sur les marchés canadiens hier étaient: Husky Oil a gagné ¼ à 7⅛, Alberta Energy ⅛ à 11⅛, Dome Petroleum 14 cents à 2,14, Ranger Oil 30 cents à 4,05. Parmi les titres perdants, on retrouvait: Canadien Pacifique en recul de ⅛ à 16⅝, Banque de Montréal ⅛ à 28⅜, Domtar ⅛ à 27½.

BAROMÈTRE

Statistiques économiques

			Variation en % par rapport au mois précédent	Variation en % par rapport à l'année précédente
PRODUCTION				
Produit intérieur brut (1971 = 100)	nov.	160,1	0,63	4,85
Production industrielle (1971 = 100)	nov.	150,6	0,80	5,02
Exportations ($millions)	déc.	10 179,0	2,31	7,43
Importations ($millions)	déc.	8 928,5	-5,25	12,62
Commandes des fabricants ($millions)	déc.	21 627,2	2,22	10,63
Mises en chantier (taux annuel, milliers)	janv.	166,0	-3,49	34,96
Permis de const. ($millions -Quebec-)	nov.	391,9	-34,48	-12,66
Ventes au détail ($millions -Quebec-)	déc.	2 748,9	-0,14	10,57
Ventes d'automobiles (unités-Quebec)	déc.	1 032,0	-32,93	7,23
REVENUS ET SALAIRES				
Gains hebd. moyens ($)* (Canada)	nov.	425,15	0,03	3,49
Gains hebd. moyens ($)* (Quebec)	nov.	416,71	0,30	3,53
EMPLOI				
Emplois (milliers) -Quebec-	janv.	2 890	0,84	5,24
Chômeurs (milliers) -Quebec-	janv.	376	-0,53	-0,53
PRIX				
IPC* (1981 = 100)	janv.	130,1	0,46	4,41
Prix de vente dans l'industrie* (1971 = 100)	déc.	323,1	0,40	2,83
FINANCE				
Masse monétaire (M1, $millions)	janv.	312 31	-1,51	6,65
Prêts généraux ($millions)	janv.	126 832	2,34	6,54

Données trimestrielles

			Variation en % par rapport au trimestre précédent	Variation en % par rapport à l'année précédente
Comptes nationaux (en milliards de dollars)				
Consommation ($milliards 1971)	3	91,8	1,61	5,98
Immobilisations	3	30,7	4,47	9,91
résidentielles	3	6,8	12,83	22,14
non-résidentielles	3	12,6	0,51	7,68
Gouvernement	3	24,7	-1,53	0,92
Exportations	3	43,9	0,85	0,59
Importations	3	-44,5	4,99	6,13
PNB	3	148,5	1,64	4,42
Revenus personnels ($ nominaux)	3	394,7	1,13	7,81
Bénéfices avant impôts ($ nominaux)	3	40,4	,00	2,77
Balance des paiements (en millions de dollars)				
Balance commerciale	3	3 156	-31,27	-39,42
Taux de chômage au Canada (%)	janv.	9,8	10,0	11,2
Taux de chômage au Québec (%)	janv.	11,5	11,7	12,1
Taux d'escompte* (hebdomadaire)	— —	11,84	— —	— —
Balance des services ($millions)	3	-4 633	-4 560	-4 329
Balance courante ($millions)	3	-1 477	0,32	8,81
Capitaux à court terme* ($millions)	3	869	-658	1 055
Capitaux à long terme* ($millions)	3	340	1 551	981

* données non-désaisonalisées

Source: Statistique Canada CANSIM

(Information: 514-283-5725)

COMPTABILITÉ + MICRO-ORDINATEUR

☐ Apprenez par la pratique à implanter la comptabilité d'une P.M.E. sur micro-ordinateur.
☐ Découvrez le logiciel LUCIE
☐ INTENSIF: 3 jours ☐ Soir 13 semaines

C.I.C. 849-7725
Collège d'Informatique du Canada
2100 Drummond suite 720 MONTRÉAL, Qué. H3G 1X1

notre REER

VOUS GARANTIT CROISSANCE ET SÉCURITÉ

PLACEMENT GARANTI 1

10½%	10½%	10⅝%	10½%	10¾%
1er JUIN 1986 MIN. $1,500	1 AN	31 MOIS	43 MOIS	55 MOIS

1 INTÉRÊTS RÉINVESTIS ANNUELLEMENT AUX TAUX EN VIGUEUR.
AUCUNS FRAIS. TOUS LES TAUX PEUVENT CHANGER SANS PRÉAVIS.
MONTREAL
HEURES D'AFFAIRES PROLONGÉES
24, 25, 26, 27, 28 fév. 9 00 7 00
Sam. 1er mars 10 00 4 00

ÉPARGNE 2 — 9% PAR ANNÉE

2 FACILEMENT ENCAISSABLE.
COMPOSÉS SEMESTRIELLEMENT.
INTÉRÊTS CALCULÉS SUR LE SOLDE QUOTIDIEN DE FERMETURE.

Venez nous voir ou téléphonez à frais virés
Montréal : 612, rue Saint-Jacques • (514) 392-1880
STATIONNEMENT INTÉRIEUR GRATUIT
Québec (418) 681-0277 • Sherbrooke (819) 564-1880 • Ottawa (613) 563-1880

Crédit Foncier
FIDUCIE CRÉDIT FONCIER
Institution inscrite : Régie de l'assurance-dépôts du Québec
Membre : Société d'assurance-dépôts du Canada

GENSTAR

AVIS DE DIVIDENDE
ACTIONS ORDINAIRES

AVIS EST PAR LES PRÉSENTES DONNÉ qu'un dividende trimestriel de trente cents (30¢) (fonds canadiens) par action a été déclaré, pour le trimestre se terminant le 31 mars 1986, sur les actions ordinaires en circulation de la CORPORATION GENSTAR, payable le 31 mars 1986 aux actionnaires inscrits au registre à l'heure de fermeture des bureaux le 7 mars 1986 et aux détenteurs d'actions ordinaires représentées par des titres au porteur en circulation. Les détenteurs desdits titres au porteur peuvent obtenir le versement du dividende à compter du 31 mars 1986, sur présentation et remise du coupon no G27 annexé auxdits titres, à toute succursale de La Banque Royale du Canada, au Canada, à The Royal Bank of Canada, New York Agency, New York, E.-U., à Générale de Banque S.A., en Belgique, à la Banque Générale du Luxembourg, S.A., au Luxembourg, ou à toute succursale du Crédit Suisse, Société de Banque Suisse ou de l'Union de Banque Suisse, en Suisse.

Dans le cas des actionnaires qui ne résident pas au Canada, les dividendes seront sujets aux retenues fiscales appropriées conformément à la Loi de l'impôt sur le revenu du Canada.

PAR ORDRE DU CONSEIL D'ADMINISTRATION
Rodrick K. MacKinnon
Secrétaire adjoint

Vancouver, Canada
Le 20 février 1986

PROPOSITIONS D'AFFAIRES

705 HYPOTHÈQUES

$100,000 à $15,000,000 Projet de tout genre Financement - 80% à 100% Avec ou sans participation. Résidences Commerces et industries J. Couture - 842-3580

ACCEPTATION MEME JOUR 2E HYPOTHEQUE Résidentiel, commercial, industriel. Crédit vio. 253-3354.

ACCEPTATION RAPIDE 1re, 2e, 3e hypothèque, résidentiel, commercial, industriel. Aussi fonds disponibles pour commerces. Cromigrid. 327-2956.

ACCEPTATION en 7 jours, 1ère et 2e hypothèques. Caisse Pop. St-Rémi Goupil, 321-2610.

FINANCEMENT DE TOUS GENRES 1re et 2e hypothèque, résidentiel, commercial, industriel, crédit bancaire, construction bridge, jour et soir 334-8115, Marin.

710 OCCASIONS D'AFFAIRES

ATTENTION Italiens ou personnes connaissant quelqu'un en Italie. Opportunité d'affaires internationales. Rendez-vous: 632-2353.

710 OCCASIONS D'AFFAIRES

BOUTIQUE JEANS unisexe, Laval, $25,000 plus inventaire, 666-1566.

CONCESSIONS disponibles domaine cadeaux, bijoux, centre achats intérieur. Léger capital. 645-2786.

DÉSIRE associé pour nouveau concept de vente de véhicules usagées dans les centre d'achats. Investissement $15,000. Projection 12 mois $100,000. 721-0901

ÉQUIPEMENT complet de buanderie 32 marceaux, très bas prix. Appelez à 1-346-8005, après 5h 1-349-1495.

GROSSISTE DISTRIBUTEUR demande pour vente d'un produits nouveau et exclusif pour éloigner les guêpes. Pour les jardins, les terrasses, le plein-air, le chalet. DESIGN PASOLMI INC. 525-5448

LAURENTIDES, club de santé style californien, excellente clientèle établie. Très bon rapport annuel. Gilbert Caillère, 653-4111. Le Permanent, courtier.

MANUFACTURIER bas culottes, bas hommes, enfants, ligne complète de bas, recherche concessionnaires avec petit capital pour ouvrir magasins de bas au détail. Aussi locaux demandés très achalandés pour nos clients. Demandez M. Maurice, 273-4471.

710 OCCASIONS D'AFFAIRES

NOUVEAU CONCEPT DEVENEZ PROPRIETAIRE Nous vous établirons au complet si vous êtes sérieux et ambitieux d'être à votre compte. Requis: $5,000 ou plus selon le genre de commerce à établir. Local disponible à: St-Jean, St-Eustache et Mascouche. Allen Ross, 676-1062.

POSSIBILITE $100,000 et plus par année de profit. Territoires disponibles. Donnons formation complète. Capital requis $50,000. Inf. 689-6724

PRETONS vendons copieurs usagés à 1¢ ou 4¢ la copie, 524-6773, machine à macarons $25 mensuel.

RECHERCHE entreprise manufacturière ayant des ventes inférieures à $500,000. Le contremaître en place devra pouvoir investir quelque peu dans la compagnie, afin de m'assurer de son soutien. (514) 671-6388.

RÉUNION de gens d'affaires avec compétence et/ou capital et/ou projets. $10. 388-8727.

SÉMINAIRE sur l'investissement immobilier à l'Université du Québec à Montréal, samedi le 1er mars de 9h à 17h. Inf.: 271-8745, 271-4840.

Plus de 70 restaurants pour mieux vous servir

MiKES

Rien de mieux que le goût chez Mikes

UNE FRANCHISE DISPONIBLE

M. Jean-Claude BARON

(514) 341-5544

LES RESTAURANT MIKES
UNE DIVISION DE M.-CORP INC.
8200, BOULEVARD DÉCARIE, SUITE 307
MONTRÉAL, QUÉBEC
H4P 2P5

513002-4 710

712 ASSOCIÉS DEMANDÉS

ASSOCIÉ(E) pour manufacture de pantoufles. Expérience du domaine. Capital requis $15,000. 738-2845.

ASSOCIÉ, capital et compétence, domaine éditions. 284-0868.

ASSOCIÉES dans centre de relaxation et beauté corporelle, exclusif, 383-6592.

CAUSE EXPANSION fabrique animaux en peluche et articles décoratifs chambre d'enfant, clientèle assurée, cherche associé, capital $100,000. Tél. 739-2387

CONCEPT global, domaine de la santé au travail et prévention. Consultants, employés de la C.S.S.T. ou autres. 383-6592.

DEMANDE investisseurs avec capital de risque pour partnership. 849-6900.

715 SERVICES FINANCIERS

ARGENT avec ou sans hypothèque, prêts divers, rapides, 457-5658

CONSEILLER en financement industriel et commercial. 287-8991.

715 SERVICES FINANCIERS

FONDS pour commerce, industrie, affaires, appartements, etc. Dencol Mtg: 342-1356.

718 ARGENT DEMANDÉ

$300,000. intérêt $40,000 seulement. Garantie 100%. 437-1256.

BESOIN $100,000, revenu annuel $50,000 avec garanties. 324-1590

725 TENUE DE LIVRES, DÉCLARATIONS D'IMPÔT

IMPOTS $11 et +, tenue de livres, Richard 274-0936.

IMPOTS tous genres service économique, permis Québec. 287-9019

LES SERVICES COMPTAB LTEE Tenue de livres, rapports financiers, impôts, fiscalité, en affaires depuis plus de 10 ans. 352-7000.

R. GALIPEAU et associés, impôts, tenues de livres, succession, 722-1759, 722-5904.

726 INFORMATIQUE BUREAUTIQUE

BESOIN d'informatiser votre bureau, entreprise, téléphonez à 651-9505.

SERVICE D'ORDINATEUR POUR P.M.E. Développement logiciels spécifiques. Entretien avec notre équipement si nécessaire. 931-7696

Les gens d'affaires avisés font confiance à la rubrique des PROPOSITIONS D'AFFAIRES de LA PRESSE pour obtenir les MEILLEURS RÉSULTATS
285-7111
INTERURBAIN SANS FRAIS
1-800-361-5013
ANNONCES ENCADRÉES
285-7000

NOMINATION
MacMILLAN BATHURST INC.

R.W. O'NEILL

MacMillan Bathurst Inc., entreprise d'envergure nationale qui exploite quatorze fabriques de caisses en carton ondulé d'un bout à l'autre du Canada, annonce la nomination de R.W. O'Neill au poste de vice-président — Commercialisation et ventes. Depuis son entrée à Bathurst Containers en 1965, M. O'Neill fait carrière en ventes et en gestion. Il était jusqu'à ces derniers temps directeur général — Région métropolitaine de Toronto.

Selon T.W. Haiplik, président et chef de la direction de MBI, ce nouveau poste témoigne de l'importance que la Société accorde aux fonctions ventes et commercialisation dans l'élaboration de ses objectifs.

REÉR

"J'ai confié mon REÉR à mon conseiller financier: la S.N.F."
—Jean-Paul Pérusse
Ingénieur consultant

Monsieur Pérusse, pourquoi préférez-vous la S.N.F.?

"À la S.N.F., ils sont de loin les meilleurs côté service."
"La S.N.F. trouve toujours la solution rapide et efficace."
"Lorsque j'ai une transaction à faire, je téléphone et tout est réglé en deux secondes."
"J'ai entièrement confiance dans les gens à la S.N.F."

Profitez, vous aussi, des avantages d'un REÉR de la S.N.F.
Passez à l'action aujourd'hui même. Un simple coup de fil suffit.

Exceptionnellement, pour la semaine du 24 février au 1er mars, nos bureaux seront ouverts: du 24 au 28 février de 8 h 30 à 19 h, le 1er mars de 9 h à 17 h.

snf CONSEILS FINANCIERS
Société Nationale de Fiducie
425, boul. de Maisonneuve Ouest
Montréal (Québec) H3A 3G5
1-800-361-8625 (sans frais)
844-2050 (Montréal)



ABRI FISCAL
Déduction à partir de 13 787$
Mise de fonds en 1986: Ø
OTTAWA—HULL
Magnifiques condos / Town House (classe 31)
Construction de béton, garage double, secteur de qualité.
CLINIQUE D'INFORMATION sur propriétés à revenus du lundi au vendredi de 9 h à 19 h 30.
288-8500
PARÉ & ASSOCIÉS
Fiscalité et courtage immobilier
1-800-361-2134
425, boul. de Maisonneuve Ouest, suite 701
Montréal, Québec H3A 3G5

NEL
NewTel Enterprises Limited

Avis de convocation à l'assemblée générale annuelle et avis de la date d'inscription

L'assemblée générale annuelle des détenteurs d'actions ordinaires de la société aura lieu le mercredi, 26 mars 1986 à 10 heures, heure normale de Terre-Neuve, à l'hôtel Newfoundland, à St. John's, Terre-Neuve, Canada. Les actionnaires inscrits à la fermeture des bureaux le 19 mars 1986 auront droit de voter et de participer aux activités de l'assemblée.

Le 26 février 1986
J.M. O'Keefe
Secrétaire de corporation

RAPPORTS FINANCIERS EXPRESS

COMPAGNIES	PROFITS (PERTES) ($000) Courant	L'an dernier	Variation	REVENUS BRUTS ($000) Courant	L'an dernier	Variation
La Banque De Montreal (banques) Mont, Qué.	98,318	78,965	+25 %			
1er trim. 31 janv.	1,07	0,89		--	--	— %
La Banque de la Nouvelle Ecosse (banques) Halifax, N.E.	73,831	75,000	−2 %			
1er trim. 31 janv.	0,46	0,48		--	--	— %
Bank of British Columbia (banques) Vanc, CB.	1,710	1,253	+36 %			
1er trim. 31 janv.	0,03	0,02		--	--	— %
Hydro-Quebec (électricité) Mont, Qué.	209,000	301,000	−31 %			
année 31 déc.	--	--		4,400,000	4,100,000	+8 %
Asbestos Corp. (amiante) Mont, Qué.	(15,135)	(13,095)	— %			
année 31 déc.	--	--		53,647	72,862	−26%
Emco Ltd (plomberie/chauffage) London,O.	9,598	6,219	+54 %			
année 31 déc.	1,50	1,20		506,800	428,200	+18%
Canada Tungsten Mining (mines) Tor, Ont.	(8,512)	(5,630)	— %			
année 31 déc.	--	--		--	--	— %
Kelsey-Hayes -Canada - (châssis de voiture) Windsor,O.	20,563	19,073	+8 %			
année 31 déc.	6,23	5,78		209,200	222,200	−6 %
T.G.Bright & Co. (vins) Niagara Falls, Ont.	1,523	1,750	−13 %			
9 mois 31 déc.	1,48	1,70		35,835	34,544	+4 %

TITRES AU COMPTOIR (de Toronto)

TORONTO (PC) — 24 février, les actions transigées sur titres inscrits au comptoir fournies par l'Association des courtiers en valeurs mobilières du Canada sous l'autorité de la Commission des valeurs mobilières de l'Ontario. Le volume comprend les transactions pour clients et les échanges entre courtiers.

INDUSTRIELLES

	Volume	Haut	Bas
Act Trad	20	2.30	2.30
Alert Cour	25000	.77	.70
Alert CourA	14000	.73	.70
Amertek	5000	7.00	6.75
Bank of B.C.	1000	2.00	2.00
Benvon Hold	1000	2.00	2.00
CMP '85 units	500	60.00	60.00
Domtar pfdB	14910	25.00	24.75
EnsynetD	7000	.53	.50
EclipseC	17500	1.20	1.05
Gemini Fd	500	.60	.60
HBay CoAcc	20	23.00	23.00
Innopac	1800	18.00	14.625
Longford Expl	200	2.50	2.50
Mcr Capt	500	2.25	2.25
Magna IntlA	9400	23.875	23.625
Nelma Informtn	10000	.20	.17
NorTel 9Apfd	50	10.00	10.00
O'Tooles Fd	8000	.60	.54
Plumb Mart	5000	.00	.29
Alert Cour wr	5000	.60	.60
Jan '86 wr	100	10.25	10.25
Mirtone Awr	2000	.20	.18
vEasynetD	89500	.50	.50
Total volume: 238,030			

LES GRAINS

WINNIPEG (CONTRATS EN TONNES)

MARCHE A TERME

	Ouv	Haut	Bas	Ferm	Hier
LIN					
Mars	296.30	296.20	294.00	294.00	298.50
Mai	304.80	304.80	301.30	301.30	305.00
Juil	311.30	311.30	308.30	308.30	311.30
Oct				315.50	318.50
Déc	318.50	319.00	318.00	318.00	320.50
VANCOUVER GRAINE COLZA					
Mars	301.20	301.20	295.70	295.70	301.80
Juin	313.80	313.80	308.00	308.60	314.00
Sept	321.90	321.90	316.60	317.70	322.10
Nov	324.70	324.70	319.50	320.80	325.50
Janv	328.50	328.50	323.00	325.00	329.50
SEIGLE					
Mai	107.60	107.60	107.50	107.50	107.50
Juil	111.60	111.60	11.60	111.60	111.30
Juin	113.80	113.80	113.70	113.70	113.50
Oct	115.30	115.30	115.30	115.30	115.30
ORGE (Alberta)					
[illegible]				103.00	103.00
[illegible]				99.00	99.00
ORGE (Thunder bay)					
Mai	100.00	100.10	99.70	100.10	99.90
[illegible]	102.30	102.40	101.80	102.30	102.30
[illegible]	104.00	104.30	103.70	104.00	104.00
Oct	98.20	98.30	98.00	98.00	98.90
Déc	99.50	99.50	99.10	99.10	100.00
BLÉ FOURRAGER					
Mars	117.00	117.00	117.00	117.00	116.50
Mai	116.10	116.20	116.10	116.20	116.00
Juil	115.20	115.80	115.20	115.80	115.40
Oct				113.70	113.50
Déc	114.80	115.50	114.80	115.50	115.00
AVOINE					
Mars				94.10	93.80
Mai	95.20	95.30	95.20	95.30	95.10
Juil				94.50	94.50
Oct				92.20	92.20

MARCHÉ AU COMPTANT: AVOINE: 1 cw 94.10 2 cw 94.10 fourragère 94.10 1 fourragère 93.70 2 fourragère 90.20 3 fourragère 89.20 mélangée 80.00 ORGE: Thunder Bay 1 cw 6-rang 99.70 1 cw 2-rang 99.70 2 cw rang 99.70 2 cw 6 rang 99.70 1 fourragère 99.70 2 fourragère 98.70 3 fourragère 93.20 SEIGLE: 1 cw 107.15 cw 105.15 3 cw 77.15 ergote 68.15 LIN: 1 cw 293.25 2 cw 291.25 3 cw 258.25 GRAINE COLZA: Thunderbay no 1 canadienne 270.70 Vancouver no 1 canadienne 295.20 BLE FOURRAGER: 3 rouge printemps 116.50 fourragere Canadienne 111.60 Orge Alta: Calgary 103.00 Lethbridge 103.00

CHICAGO

	Ouv	Haut	Bas	Ferm	Hier
BLÉ					
Mars	3.33	3.35	3.30	3.34	+.01
Mai	2.78	2.79	2.76	2.77	+.00
Juil	2.53	2.56	2.53	2.54	+.01
Sept	2.58	2.59	2.57	2.57	+.01
Déc	2.70	2.70	2.68	2.69	+.01
Mars				2.73	+.01

Ventes: 7 609

MAÏS					
Mars	2.40	2.40	2.38	2.39	+.00
Mai	2.36	2.36	2.35	2.36	+.00
Juil	2.32	2.32	2.31	2.32	+.00
Sept	2.13	2.14	2.13	2.14	+.01
Déc	2.09	2.10	2.07	2.09	+.02
Mars	2.16	2.17	2.15	2.17	+.02
Mai	2.20	2.20	2.20	2.20	+.02

Ventes: 22 277

AVOINE					
Mars	1.26	1.26	1.25	1.25	+.00
Mai	1.21	1.22	1.20	1.21	+.01
Juil	1.18	1.19	1.18	1.19	+.01
Sept	1.18	1.19	1.18	1.19	+.01
Déc	1.22	1.22	1.22	1.22	+.01

Ventes: 664

FÈVES-SOYA					
Mars	5.25	5.29	5.22	5.24	+.00
Mai	5.29	5.30	5.26	5.27	+.02
Juil	5.36	5.36	5.32	5.32	+.03
Aout	5.34	5.34	5.31	5.32	+.01
Sept	5.16	5.19	5.15	5.17	+.01
Nov	5.11	5.13	5.10	5.11	+.01
Janv	5.19	5.23	5.19	5.22	+.01
Mars	5.30	5.33	5.30	5.32	+.00
Mai				5.38	+.00

Ventes: 26 965

LES AURIFÈRES

Fermeture
Afrique du Sud (Adr's $U.S.)

	Offre	Dem.
Anglo. Amer Gold	8⅝	8⅞
Blyvooruitzicht	6	6⅜
Bracken	2¼	2½
Buffelsfontein	26⅝	27
Cons.Modderfontein	4¼	4½
Doornfontein	11⅝	12⅛
Driefontein Cons.	20⅛	20⅝
Ergo	5½	6
FreeGold	13	13⅛
Harmony	13½	14⅛
Harties	4⅛	4⅝
Kinross	15⅝	16⅛
Kloof	8⅛	8⅝
Libanon	18⅝	19⅛
OFSYV Ofsil	32½	33
Randfontein	9⅛	9⅝
St. Helena	15	15½
Southvaal Holdings	42	43½
Stilfontein	7⅝	8⅛
Vaal Reefs	8⅝	8⅞
Welkom	8¼	8⅝
Western Deep	42	42¼
West Rand Cons.	22	23¼
Winkelhaak	3⅝	3⅞

par Midland Doherty Ltd

L'OR

(AP) — Voici les cours de l'or hier, sur les principales places, en dollars US l'once Troy avec entre parenthèses, les cours de la veille:

Londres... $352.00 ($341.25)
Paris... $354.04 ($345.34)
Francfort: $351.57 ($343.10)
Zurich... $353.50 ($341.50)
Hong Kong... $348.34 ($342.21)

L'once d'or hier à la fermeture était cotée en devises canadiennes à $480.59 à l'offre comparativementà 486.85 à la demande par la FIDUC GUARDIAN et l'argent à $8.10 à l'offre comparativement à $8.30 à la demande.

L'or cotait $484 ($347 US) à l'offre et $485 ($348 US) à la demande, mardi en clôture chez Deak-Perera Canada Inc., courtier en métaux précieux.

LES MÉTAUX

MARCHÉ DE LONDRES PRIX EN STERLING PAR TONNE MÉTRIQUE

FERMETURE

CUIVRE (cathodes qualité sup.)
comptant 961-962
à terme 986-986.5
ventes 96 225 tonnes

CUIVRE et CATHODES
comptant 949-951
à terme 978-980
ventes 500 tonnes

PLOMB
comptant 252-252.25
à terme 261.5-261.75
ventes 31 850 tonnes

ZINC (qualité supérieure)
comptant 411-412
à terme 422-423
ventes 26 075 tonnes

ZINC
comptant 395-405
ventes nil tonnes

ALUMINIUM
comptant 759-760
à terme 787-787.5
ventes 89 900 tonnes

NICKEL
comptant 2810-2815
à terme 2875-2880
ventes 3 876 tonnes

MARCHÉ À TERME (Montréal bois de sciage)

Annuel Haut	Bas		Haut	Bas	Prix de règlement	Chang.	Intérêt en cours
Bois d'Amérique du nord (PwP)—140,000 MPMP US$—1,000 MPMP							
221.20	221.30	MR			223.50	+.40	0
223.50	221.00	MY			225.60	+1.10	10
		JY			227.30	−1.30	0
		SP			228.50	−1.50	0
		NV			229.00	−1.00	0
		JA			229.50	−2.50	0

Total open interest: 10

FONDS MUTUELS

TORONTO

suite de la page C6

Valeurs	Ventes	Haut	Bas	Ferm.	ch. Net
[illegible]					

LES DEVISES

(PC) - Voici les taux des devises étrangères tels que fournis par la Banque de Montréal. Les cotes sont en monnaie canadienne.

Ces taux sont qualifiés de nominaux parce qu'ils fluctuent durant la journée et qu'ils varient d'une banque à l'autre. x-Taux mensuel fixe.

Afrique du S.	Rand	$0,6791
Allemagne O.	Mark	$0,6199
Ar. Saoudite	Rial	$0,3801
Australie	Dollar	$0,9876
Autriche	Schilling	$0,08830
Bahamas	Dollar	$1,3873
Bahrain	Dinar	$3,6808
Barbade	Dollar	$0,6896
Belgique	Franc	$0,03017
Bermudes	Dollar	$1,3873
Brésil	Cruzeiro	$0,000106
xBulgarie	Lev	$1,4127
Caraïbes	Dollar	$0,5138
Chine	Renminbi	$0,4327
xColombie	Peso	$0,007850
Corée	Won	$0,001570
Danemark	Couronne	$0,1681
E.A.U.	Dirham	$0,3777
Espagne	Peseta	$0,009031
Etats-unis	Dollar	$1,3925
Fiji	Dollar	$1,2701
Finlande	Mark	$0,2741
France	Franc	$0,2016
Grèce	Drachme	$0,009991
Guyane	Dollar	$0,3336
Hong kong	Dollar	$0,1785
Hongrie	Forint	$0,03025
Inde	Roupie	$0,1133
Indonésie	Rupiah	$0,001230
Irak	Dinar	$4,4622
Irlande	Livre	$1,8778
Israël	Shekel	$0,9323
Italie	Lire	$0,000812
Jamaïque	Dollar	$0,2532
Japon	Yen	$0,007695
Kenya	Shilling	$0,09762
Koweit	Dinar	$4,9265
Liban	Livre	$0,7007
Malaysie	Ringget	$0,5611
Mexique	Peso	$0,002963
Norvège	Couronne	$0,1577
N.-Zelande	Dollar	$0,7378
Pakistan	Roupie	$0,08808
Pays-Bas	Florin	$0,5486
Philippines	(Peso)	$0,06920
xPologne	Zloty	$0,008161
Portugal	Escudo	$0,009441
xRoumanie	Leu	$0,3530
Royaume-U.	Livre	$2,0797
Singapour	Dollar	$0,6465
Suède	Couronne	$0,1936
Suisse	Franc	$0,7387
Tanzanie	Schilling	$0,08644
xTchécosl.	Couronne	$0,2207
Trinidad T.	Dollar	$0,3854
xURSS	Rouble	$1,8852
Venezuela	Bolivar	$0,07560
Yougoslavie	Dinar	$0,004467

Les cotes sont en devises canadiennes.

LE DOLLAR

MONTREAL(PC) — Le dollar américain a clôturé hier en hausse de 67-100 et cotait $1,3947 contre la devise canadienne. La livre sterling a monté de 1 13-50 à $2.

Par rapport à la devise US, le dollar canadien a perdu 7-20 à 50,7170 tandis que le sterling gagnait 1-4 à $1,4850.

L'OR À TERME

MARCHÉ DE WINNIPEG

Cotes des contrats à terme de l'or, en dollars américains, à la Bourse des denrées de Winnipeg. Contrats de 20 onces.

	Ouv.	Haut	Bas	Ferm
Mars 86	—	—	—	351.00
Juin 86	—	—	—	357.00
Sept 86	—	—	—	363.00
Déc. 86	—	—	—	360.00
Mars 87	—	—	—	365.00

Volume de Lundi: nil

CONTRATS DE 200 ONCES D'ARGENT

	Ouv.	Haut	Bas	Ferm
Avril86	—	—	—	6.00
Juil. 86	—	—	—	6.13
Oct. 86	—	—	—	6.28
Janv. 87	—	—	—	6.40
Avril 87	—	—	—	6.53

Volume de Lundi: nil

VANCOUVER

suite de la page C7

Valeurs	Ventes	Haut	Bas	Ferm.	ch. Net
[illegible]					

TOTAL VOLUME 12,741,511

TITRES AU COMPTOIR (de Montréal)

Valeurs	Ventes	Haut	Bas
Bellefleur Que.	5,000	41	41
Brinco	500	140	140
Brunet Lasalle	400	180	180
Can. and Frgn. Sec.	60	$79	78
Domtar Inc. (pf)	2,160	$25	25
Flotbridge Nickel	1,500	$21¾	21¼
Golconda Explrn	14,000	55	42
Gotaas Larsen	33	$25⅛	25⅛
Independent Mng	5,000	10	10
Jannock Ltd. (wts)	25,700	$10⅛	8¾
Minorco (pf)	250	$50⅛	50⅛
Nelma Info	1,600	17	17
Odyno	1,000	90	90
Union Carbide Inc.	600	$22	22

Total volume: 62,217

FRUITS/LÉGUMES

(PC) — Voici les prix de gros des légumes fournis aux détaillants de la région de Montréal par le ministère de l'Agriculture du Québec:

Betteraves: $4.75 à $5.50 pour 12 pqts de 2 lb.

Betteraves: $4.00 à $4.40 le sac de 25 lb.

Carottes: $9.00 à $10.50 pour 24x2 lb ou 10x5 lb.

Choux de Savoie: $12.50 à $13.00 la caisse de 12 unités.

Choux rouges: $7.25 à $9.50 les 12 unités.

Choux verts: $6.00 à $6.50 les 14 à 16 unités.

Endives: $11.50 à $12.90 la caisse de 10 lb.

Laitue Boston (serre): $9.25 à $9.50 pour 12 unités.

Oignons à bouillir: $1.10 à $1.20 le 10 lb.

Oignons jaunes: moyens, $5.75 à $6.25 le sac de 50 lb. $6.90 à $7.25 pour 24 sacs de 2 lb ou 10 sacs de 5 lb.

PROVIGO INC.

Monsieur David R. Friesen, C.M.A.

Monsieur Pierre Lortie, président du conseil et chef de la direction de Provigo Inc., est heureux d'annoncer la nomination de monsieur David F. Friesen au poste de vice-président senior, contrôle et services corporatifs de Provigo Inc. À ce titre, monsieur Friesen sera responsable du contrôle, du développement immobilier, de l'ingénierie, de l'informatique et des télécommunications.

Au sein de Provigo depuis 1965, monsieur Friesen occupait le poste de vice-président, contrôle et informatique au moment de sa nomination.

LE CLUB D'ÉLECTRICITÉ DE MONTRÉAL



M. Roland A. Dugré, ing.
Président-Directeur général
CQIP
Centre québécois pour l'informatisation de la production

DÎNER-CAUSERIE

Le jeudi 27 février 1986
Midi

«L'entreprise québécoise à la croisée des chemins»

Hôtel Méridien
Salon Alfred-Rouleau «A»
Complexe Desjardins
Montréal

Billets disponibles à l'entrée

LAVAL
ÉDIFICE À BUREAUX

- boul. Carrefour coin Daniel-Johnson
- face au centre commercial Carrefour Laval
- près des principales artères
- là où l'avenir prend place

PHASE I

- 76 000 pi car.
- 10 000 pi car. par étage type
- occupation en octobre 1986
- vaste stationnement

ÉDIFICE DES **Coopérants**
Courtiers protégés

LOCATION: 337-7743

Le spécialiste canadien des R.E.É.R.

Ouvert tôt, ouvert tard, Ouvert le samedi.

10.500 POUR CENT PAYABLE ANNUELLEMENT
TAUX SUJET À MODIFICATION

R.E.É.R. POUR 1 AN

Clients des R.E.É.R. de comptes-d'epargne:
Bénéficiez de taux élevés sans bloquer vos fonds. Notre **R.E.É.R. DU CANADIEN ÉCONOME** est un compte à intérêt variable à un taux plus élevé que ceux offerts par les principales banques! Communiquez avec nous dès aujourd'hui pour obtenir de plus amples renseignements.

TRUST FIRSTCITY

1125 Blvd. de Maisonneuve Ouest
284-2424
Membre CDIC

OLDSMOBILE CUTLASS CIERA BROUGHAM 4 PORTES SEDAN 1986

48 MOIS—Bail fermé

Traction avant • Moteur 2.5 litre 4 cyl. à injection électronique de carburant • Transmission automatique • Servo-freins, servo-direction, vitres à commande électrique, verrouillage assisté des portes, ouvre-coffre à commande électrique • Ventilation continue à air pulsé • Pneus radiaux toutes saisons ceinturés d'acier à flancs blancs • Climatisation • Désembueurs de glaces latérales • Dégivreur électrique de vitre arrière • Régulateur de vitesse électronique • Batterie à haute capacité • Toutes les vitres teintées • Groupe d'instrumentation "Rallye Cluster" • Groupe commodités • Plafonnier et lampe de lecture • Rétroviseurs extérieurs sport • Moulures de passages de roues, moulures de bas de caisse et moulures latérales de carrosserie • Peinture deux tons • AM-FM stéréo ETR avec chercheur-explorateur, affichage numérique, lecteur de cassette stéréo et un système de 4 haut-parleurs • Siège avant divisé à accoudoir central pliant, intérieur en tissu "Custom" • Dossiers des sièges du conducteur et du passager inclinables • Volant inclinable • Suspension MacPherson • Suspension renforcée • Barre stabilisatrice avant • Roues sculptées en aluminium • Essuie-glace à balayage intermittent

319,98$ plus taxe provinciale

LOCATION PLAZA
10,480 Boul. Henri-Bourassa ouest, à l'angle de la Trans-canadienne
Tél.: 332-1673

LA BOURSE

MONTRÉAL

VARIATIONS QUOTIDIENNES DE L'INDICE COMPOSÉ

Haut: **136 59**
Fermeture: **135 88**
Bas: **135 73**

(Indice canadien du marché 25 titres)

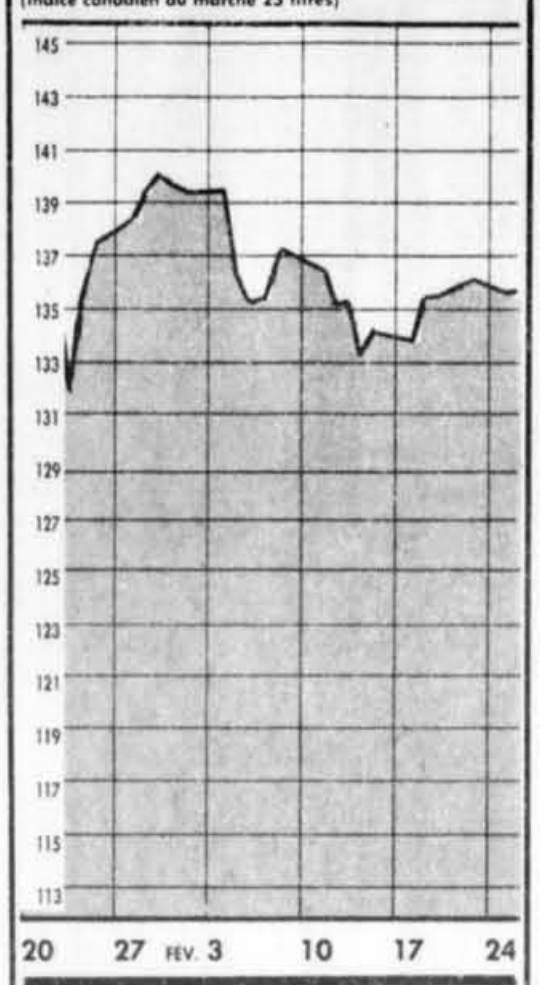

VOLUME QUOTIDIEN DES TRANSACTIONS: 4 744 000

INDICES À LA BOURSE DE MONTRÉAL

	XXM marché can.	XCB bancaire	XCM mines/ métaux	XCO hydro carb.	XCF produits forest.	XCI biens équip.	XCU services publics
Var.25 Fév.	+0 02	−0 90	−0 48	+3 96	+1 86	+0 35	+0 72
Fer. 25 Fév.	135 86	138 68	122 73	108 93	178 43	120 77	129 13
Haut 86	141 93	157 24	134 74	135 36	178 43	126 42	141 32
Bas 86	133 55	137 01	120 04	104 97	148 62	119 22	126 85
Haut 85	142 23	160 61	129 47	144 62	161 66	126 27	142 45
Bas 85	116 62	114 79	105 96	115 37	121 50	105 50	120 68

NOTE
Cotes en cents sauf lorsque indiqué $; f=actions non votantes, à votes limités ou restreints; u=titre négocié en dollars US; Z=lot irrégulier.

Valeurs	Ventes	Haut	Bas	Ferm.	ch. Nét
AberfrdWt	2500	22	22	22	−8
ACSI	7200	375	360	370	−5
Agnico E	3060	$24½	24¼	24¼	+ ¼
Aiguebelle	4760	360	350	350	+ 10
Alta enviro	16300	$11¾	10½	11¾	+ 1
Alcan Alu	37626	$45¼	45¼	45¾	+ ¼
Alcan Wt	12500	$11	10½	10¾	+ ¼
Algoma St	857	$17	16¾	17	
Algoma B	500	$23¾	23¾	23¾	− ¼
Algom2	70900	$20½	19¾	19¾	− ¼
Aligra	4755	$16½	15½	16	− ¼
Alum 2.312	500	$26¾	26¾	26¾	
AlumC 84	1200	$25½	25	25½	− ¼
AMCA Intl	3001	$16½	16½	16½	
AMCAsr2	1600	$24¾	24½	24¾	− ½
Amber	13100	$9¾	9½	9½	
Amer.r	284675	435	405	435	+ 5
Amusecor	9800	170	145	170	+ 25
Artgalerie	2870	5¢	5¾	5½	
Asamera	5895	9¾	9½	9¾	+ ¼
Asatral A	13250	$15¼	14¾	15¼	+ ¼
Asatral B	450	$14½	14¾	14¾	− ¼
Atlas wt	4000	160	145	160	
BCE	69117	$28¾	28½	28¾	+ ½
BCE 2.50p	100	$38¾	38¾	38¾	+ ½
BCE 1.75p	2125	$40½	40¼	40½	− ¼
B C First	44601	$12½	12¼	12¼	− 1
BGRplstA	400	58	7½	8	+ ½
BGRwt	100	20	20	20	+ 1½
BC Phone	2400	$26½	25¼	26	
Bank NS	2174?	$12½	12¼	12½	− ¼
Bque Conf	4250	$9½	8¾	9½	+ ¼
Bque Mtl	138924	$28½	28½	28¾	
BNS 2.85	1700	$25¾	25½	25¾	
BNS 5½	500	$26½	26½	26½	
BMO Wt	57100	430	410	425	+ 5
Bq Epargne	4450	$21½	21	21	− ½
Bque Nat	116913	$24½	23¾	24	
Bq Nat 57	1000	$25½	25½	25½	− ¾
Bq Nat 54	4000	$26½	26½	26½	
Bq Royale	27915	$29	28¾	28½	
Bq Ry Wt	9325	220	210	220	+ 10
BqRy 1.65	1900	$17¾	17¾	17¾	− ¼
BqRy 3.75	300	$30¾	30¾	30¾	− ¼
Beleora	22216	360	345	350	+ 5
Bemax	11877	159	140	145	
Berlor	11500				−470
Bibis	8160	$11¾	10¾	11¼	+ ¼
Bimbi	18245	185	170	175	
Bolsters	10400	5½	5	5½	+ ¼
Bomi A	7114	$17½	17	17½	− ½
Bomi B	73843	$17¾	16¾	17½	− ¼
Bow Val	2800	$17½	16½	17½	+ ½
Bow V Pr	1300	240	215	240	+ 28
B.I.T.U	7706	$12½	12¼	12½	+ 1½
Brascan	500	210	210	210	
Brascade	400	$39½	39¾	39¾	
Brascan A	3070	$40½	40	40¾	+ ½
Brunor	1050	17	16½	16½	− ½
CAE Ind	22773	$39½	39¾	39¾	− ½
CDC Life	1200	$27½	27	27½	+ ½
CB Pak	1256	32	26	26	+ ½
CB Pak wt	2671	$12¼	11¾	12	
CGT Sz	123	540	42	42	+8
CIL	1324	$31½	31	31½	+ ½
Cal Pra	250	$14¾	14½	14¾	− ¼
Cap Fin a	1200	9¾	9½	9¾	− ¼
CalFirwt	300	5¾	8¾	8¾	− ¼
CMotor	14500	$21½	21¼	21¼	
CmbrdgAP	100	55	5	5	− ½
CampFrd	600	$28¼	28	28	+ ½
Camp 9	2425	250	150	250	
CmptnSp	100	$23½	23½	23½	
Canseau	1550	$22½	22¼	22¼	− ¼
CnsrvAV	200	220	220	220	−30
CDC	770	$10½	10	10½	+ ½
CDC Pr B	245	$18½	18½	18½	−3¾
CDC 1980	1323	$16½	16	16½	
CDCRtsPr	200	435	435	435	+40
C Inv Bk	16622	$19½	19½	19½	
CIBC w	9400	$7½	7¼	7¼	− ¼
CIBC wd	3200	$8¾	8½	8½	− ¼
CP Ltee	61219	$17	16½	16¾	− ¼
TC Tire A	4361	$13½	13½	13½	

Valeurs	Ventes	Haut	Bas	Ferm.	ch. Nét
TC UNR A	1500	$18¼	18½	18½	
C UNR B	300	$18¼	18¼	18¼	+ ¼
C UNI Prk	1100	$28¾	27¾	28½	+ ½
C UNI wts	5075	370	370	370	+ 10
C UNI wtB	1582	365	355	365	+5
TCmnacA	8309	$27½	26½	27	− ¾
Cotnan A	600	$16	15¾	16	+ ½
Corona	100	$30½	30½	30½	+ ½
Cort Ok	2300	112	111¾	111¾	− ¼
Cascades	19812	$14¾	14½	14½	− ¾
Cassidyn	2100	$6¾	6¾	6¾	
Celanese	7693	$14¾	14¼	14¾	+ 1½
Central Tr	100	$15½	15½	15½	− ¾
FCFCF	10273	$19½	18¾	19	− ¼
Charon	24760	$13½	13¼	13½	+ ¼
Charon wt	7185	$10¼	10¼	10½	+ ½
Chateau	1850	$21½	21	21½	
Chrysler	100	$32½	32½	32½	+ 1
Circa Cft	3650	9¾	8¾	8¾	− ½
CimL PtE	661	513	12	12	+ ¼
Cogeco	3650	$7½	7¼	7½	+ ¾
Cominco	21701	311	10½	10¾	− ¼
Comin3.25	500	$26½	26½	26½	− ¼
Cmrcl.o	11457	$7½	6¾	7¼	+ ½
Concorn	5600	$2½	8¾	8¾	− ¼
Cnp Inv	40900	210	207	205	+20
Contrerm	43150	219	215	216	−1
Cont Wt	37161	120	110	112	−4
C Bath A	146389	$24¼	24½	24½	
C Bath B	500	$24½	24½	24½	+ ½
C Distb A	150	56	6	6	
CDistb B	1600	15¾	15¾	15¾	− ¼
Cons Gas	650	$24¾	24¾	24¾	
Con Glass	2000	30½	30½	30½	
CPCLA	1850	410	425	425	+5
CPCLB	900	425	420	420	
Corbis A	1400	18	17½	17½	− ¼
CCorbis B	400	$15¾	15	15	− ½
CCrain RL	650	22	21¾	22	+ ¼
Cosm Dvlp	14299	405	400	400	−20
Cotagram	1860	200	250	250	
Cotamark	2000	390	385	385	
CmbsonA	4900	$16¾	16¾	16¾	− ¼
CCmbsonB	3200	$16½	16½	16½	− ¼
Cmwlth	1100	$23¾	22¾	22¾	
Cominwest	700	$23¾	23½	23¾	+ ½
Cntrl Ok	1000	$12	11¾	11¾	− ¼
Cnt Gas	4515	$24¼	24¼	24¼	− ¼
C Gas 12½	1200	$31¼	31¼	31¼	− ¼
Con Glass	4400	$20½	20½	20½	
CTL Bank	11454	9½	8¾	9½	+ ½
CTL A p	1600	$21½	21	21½	
Contrans A f	2800	$7¾	7¾	7¾	
Convest A	240	8¾	6¾	6¾	+ ¾
Cooper C	3000	450	450	450	
Cooper A f	3000	450	450	450	
Co enerco	A52490	340	335	340	+ 5
Corby	1126	518	17½	17½	
Corby B f	1700	$15½	14½	15	− ¾
Car Mark f	1700	58	5¾	5¾	
Core Mrk w	1500	130	128	128	− 2
Corp Food	2087	321	20¾	21	+1½
C Falcon C	99450	$14½	14	14½	+ ¾
Coseka R	8350	175	166	170	+ 2
Coseka 7 p	5730	490	450	490	+50
Costain Ltd	721	$10¾	10¾	10¾	− ¼
Crain RL f	1000	$21½	21¼	21½	
Crestbrk	350	9¾	9¼	9¾	
Cr Life Ap	2200	327	26¾	26¾	− ¼
Crowfx	9900	$27¼	27	27	− ¼
Crowfx A	154197	$26¼	25¾	25¾	− ¾
Crowfx 1	p29050	$34¼	33¾	33¾	− ¾
Crowfx 2	p 7000	326	25¾	25¾	− ½
Crox w	13550	59	8¾	8¾	− ¾
Curtiss W	200	56¾	6¾	6¾	
Cuvier o	20700	30	27	30	+ 3
Cymric o	2000	70	70	70	− 5
Czar Res	14300	145	130	145	+15
D to G					
Dar Val o	14000	290	280	290	+15
Dom Dev	25872	405	400	405	−10
Dom 8¾ p	2000	57	7	7	+ ½
Davidson o	1900	385	380	380	− 5
Delsur o	12000	26	25	26	+ 1
D Eldona o	7030	61	61	61	− 2
Denison A	pf1401	10¾	10½	10½	− ¼
Denison B	ts1340	$10¼	10½	10½	
Denison p	1100	$22¾	22¾	22¾	+ ¼
Denison B p	6600	$23¾	23½	23¾	+ ¼
Denison w	10500	145	135	135	−10
Derlon	13075	$15¾	15½	15½	+ ¼
Dvlcon	233400	395	375	375	−15
Devleigh o	4200	390	380	380	
Devleigh w	27600	200	192	195	− 1
Dickinsn A	f 7600	5¾	8¼	8¼	+ ¼
Dickinsn B	600	5¾	8¼	8¼	+ ¼
Dicbn Svs	1700	9¾	9¾	9¾	
Discovry f	1450	170	160	160	− 7
Dofasco	81927	$27½	27½	27¾	+ ¾
Dh 360	8700	$35	34¾	35	+ ¾
Domun A	4334	395	390	390	
Domun B f	3038	360	360	360	
Dome Cdn	45084	5¢	5¾	6	+ ¾
Dom M.	502736	$14¾	14¼	14½	+ ¼
Dome M.	pw13900	235	230	230	
Dome M.	tw22530	470	440	445	
D Pete	402526	714	708	714	+14
DPete A p	17287	$11½	10¾	11½	+ ¾
DPete B p	1500	$11½	11	11	+ ¼
D Pete w	31500	17	17	17	+ 1
Domego o	17090	35	34	35	+ 1
D Expl to	18411	32	34	34	− 1
D Textile	5122	$15¾	15½	15½	
Domtar	24835	$27¾	27½	27½	+ ¾
Donohue	1000	$23½	23	23½	+ ¼
Dorset A o	21500	29	27	28	+ 1
Dover Ind	100	$25¾	25¾	25¾	− ¼
Drm Pete	o32900	11	10½	11	+ 1
Dmog	952	420	405	405	−15
Du Pont A	700	$30¼	30	30	
Durham f	8850	131	127	129	− 6
Dylex A	9030	$16¾	16½	16½	− ½
Dymrv 105	2600	420	420	420	
Dynex A	38000	20	26	30	+ 2
E-L Fin	890	548	46	46	
E-L Fin p	200	550	50	50	+8½
Eagle1 o	7000	50	50	50	+ 2
Echo Bay	66685	$20½	20½	20¾	+ ¾
Echo 1988	w10000	5¾	6¾	6¾	
Echo 1989	w 6000	6¾	6½	6½	− ¼
Ego Res o	4000	19	19	19	− 1
Eichem X	3060	511	10¾	11	+ ¼
Eichem Y	f14500	$10¾	10¾	10¾	
Emco	100	24	24	24	
Empire A f	2500	514	13¾	13¾	− ¼
Energy R o	9210	235	225	230	
Epitex	9000	34	30	34	+ 1
Equity Svr	15125	56	5¾	5¾	− ¼
Equity p	2215	$18¾	17¾	17¾	− ¾
Ezra o	2000	130	130	130	+15
FCA Intl	2200	$28¾	28¼	28½	
Fibrdg	336670	522	21¾	21¾	+ ¼
Fibrdg w	39600	548	47	48	+ 2
Fordy Res	250	280	280	280	
Fothm Oco	2100	5¾	7½	8	− ¼
Fed Ind A	32000	514½	14¼	14¼	− ¾
Fed Ind B	2400	$29½	29	29	− ¾
Fed Pion	1100	527	27	27	
Fin Truco	6100	58¾	8	8	
FTrsco B	w 515	375	375	375	−20
Finning A	3115	$15½	15¼	15½	+ ¼
Finning B	f 3900	$14¾	14¼	14¾	+ ¼
Firan	2500	130	130	130	− 5
F City Fin	2100	$11¼	11¼	11¼	− ¼
F Cty Tr A	600	$10¼	9¾	10¼	− ¼
F Cty Tr C	500	58¾	8¼	8¼	+ ¼
F Marth A	f 3150	57¾	7¾	7¾	− ¼
F Marthn B	250	58	8	8	
F Mrch A	1200	57½	7	7	
F Mrch w	2500	140	130	140	+14
Flanagan o	2256	172	160	160	−10
Fleet Aero	f 6425	$19½	18½	19	− ¾
FAr A f	26	$17¾	17¾	17¾	
Fleet Aero	w 7200	59½	9	9½	
Ford Cnda	645	$195	192	195	
FSesn Hl	f 11905	$15¼	15	15¼	+ ¼
Franco o	9200	130	107	110	
Futurtek o	48300	52	48	48	− 4
GB Auto	700	380	380	380	

Valeurs	Ventes	Haut	Bas	Ferm.	ch. Nét
Grmo Lee	2100	50	50	50	−5
Gr Lk For	11000	$21½	21¼	21¼	+ 1
G.Loub	8475	$11¾	11½	11¾	+ ¼
G.LouW	31660	365	355	360	+5
Gr.T.GTC	5250	$15½	15	15	− ¼
Guardcor	300	5¾	6½	6½	− ¼
Guard prA	500	5¾	6½	6½	+ ¼
Guard prB	1600	5¾	8½	8½	+ ¼
Gulf Cor	9733	$15¼	14¾	15¼	+ ¾
Gulf Sr1	8997	475	470	470	−5
Hartco	2100	430	430	430	−5
Hawker	400	$22½	22½	22½	− ¼
HeecInt	4550	$26¾	27½	28¾	+ 1¾
Hees.wf	9750	58½	7¾	8½	+ ¼
Henlys Gr	100	252	252	252	+ 1
Hir Walkr	19211	$28¾	28½	28¾	
H Wkr D	457	$25¾	25¾	25¾	− ¼
H Wkr E	1856	$26¾	26½	26½	
H Wkr f	250	$27¾	27¾	27¾	+ ¼
Wkr Wts	21500	88	82	88	−2
H.Wkr.M8	7900	275	264	269	−6
Hollis Inc	600	$21¾	21¾	21¾	− ¼
H Bcy Co	1000	$24¾	24¾	24¾	− ¾
Husky Oil	34700	57¾	7½	7¾	+ ¼
Hydrocrat	3500	425	420	420	−5
Ideal Mtl	9525	55	490	5	+15
IPL INC	3780	59	8½	9	
IU Inter	12000				−025
Imasco Rtd	14819	$25¼	24¾	25	− ¼
Imp Mtls	500	130	130	130	
Imp Oil A	26462	$44¾	43	44½	+3¾
Inco Ltd	16255	$20¼	20	20	
Indal	100	524	24	24	+2¾
Innopac	800	$18¼	18½	18½	− ½
IBM	303	$219¾	219¼	219¾	− ¼
Inter Pipe	1332	539	38¾	38½	+ ¼
Inverness	1100	385	375	385	−5
Invrnt&75	650	512	11¼	12	+1
Irwin Toy	600	55¼	5½	5½	− ½
Ivaco A	28553	$22½	22¼	22½	
Ivacosr1	4100	$31¼	30½	31¼	+ ¾
Ivacosr2	5000	$31¼	30¾	31¼	+ ¼
Ivacosr3	750	534	34	34	+ ½
Jannock	14300	$24¼	23¾	23¾	− ¼
Janick Wts	8200	$16¾	16¾	16¾	− ½
Koufel	6050	58½	8¼	8¾	+ ¼
Kiewit	100	524	24	24	+ ½
Labatt	571	$34¼	34¼	34¼	− ¼
Loblaw	450	264	264	264	+19
LafargeCo	250	513	13	13	+ ¾
Laidlaw A	4400	$15¾	15½	15½	+ ¼
Laidlw B	1200	$15¼	15¼	15¼	− ½
LamSo	5700	410	405	405	−5
Laur.Mutl	600	$26¼	26	26	− ¼
Levitec	3675	390	375	375	
Levitec.Wt	5480	100	95	95	−5
LaSalle a	36114	335	270	290	+20
Lahrs	15560	176	165	165	−5
Lonvest	700	$22½	22¼	22½	+ ¾
LnvstWt	6125	425	410	410	
Louvem	19010	179	119	125	+6
Louvre	1700	260	250	260	+15
LouvmWt1	1300	3	3	3	−5
M Corp	1100	$18¾	18½	18¾	
MCC Inv	7000	330	320	320	−5
MCC Rt	32500	106	106	106	−1
MPA Ltd	2910	280	370	370	
McIntr Bkll	1542	527	27	27	+ ¼
McM C B	247	$25¾	25¾	25¾	+ 1¾
McM Pr C	247	$22¾	22¾	22¾	
McMWtsr10	100	$23¾	23¾	23¾	+ ¾
C Marconi	6250	$27½	27½	27½	+ ¾
MdsrR Tel	2034	$14¼	14	14	
Mrt or D	900	59½	9¼	9¼	− ¾
Mark Spen	100	$14½	14½	14½	+ ¼
Mass Fer	4606	283	281	283	+3
Mcntyre	2050	542	41½	42	−1¼
McNell M	20660	55¾	5¾	5¾	
Memotec	1170	57½	7¼	7¼	+ ¼
Memo Wt	225	270	270	265	−5
Merland	4615	235	234	235	+5
Merland o	200	$16½	16½	16½	− ¾
Mesdon	1320	125	120	120	−25
Mtr. Lac	7257	$38¾	37½	37½	− ¼
Mitel Corp	4520	58	7¾	7¾	− ¼
Miller 2.00	200	$21¾	21¾	21¾	
Molson A	4600	$23½	23¼	23½	
Molson B	100	$22¼	22¼	22¼	− ¼
MTrustco	14645	$17½	17	17	− ½
Moore	17250	$31¼	31¼	31¼	
Morgn T	2900	330	305	305	+5
Muldev	3150	55	490	490	−12
MultiLw	17310	180	170	170	
MultiA	1192	5¾	5¾	5¾	
Mycalo	10303	360	345	350	
Musco pr	1000	$14¼	14¼	14¼	+ ¼
NWLun	350	549	49	49	
Nabisco L	375	$31¼	31¼	31¼	+ 1¼
Natl Tech	1600	5¾	6	6	+ ½
NB Tl 1.85	655	521	21	21	+ ¾
NfldLIHf A	100	518	18	18	
NfldL 512	314	5¾	6¼	6¼	+ ¼
NfldL 714	600	58½	8¾	8¾	
NewTel	4245	$17¼	17¼	17¼	+ ¼

Valeurs	Ventes	Haut	Bas	Ferm.	ch. Nét
Norando	34071	$16¼	15¾	15¾	+ ¼
NorcenEn	7825	$13¾	12¾	13¾	+ ¾
NforeNv	5233	$12¼	11¾	12¼	+ ½
Norcn.8.12	1500	$25¼	25	25¼	+ ¾
Normick	622	59¾	9¾	9¾	+ ¾
Nor Tel	23380	$39½	38¾	39¼	+ ¼
Northgate	200	455	455	455	+5
Nortglc.wt	500	170	170	170	
NtlInvo Alf	16305	5¢¼	6	6½	
Novo 638	2100	$25¾	25	25	
Novo 612	200	$19½	19¼	19½	
Novo 15	500	$28¼	28¼	28¼	+ ¼
Novo 12	1500	$26¾	26¾	26¾	− ¼
Oakwood	214	55½	5½	5½	
OakwoodA	2000	410	400	405	+5
Oak Pr B	5301	$25½	25¼	25½	− ¼
OE INC	19275	$11½	11¼	11½	+ ¼
fOsho A	12	$35¼	35¼	35¼	
Pancdn Pt	4100	$24½	23¾	24¼	− ¼
Peerless	20830	59½	9¾	9½	
PerkinsP	800	55¼	5¼	5¼	+ ¼
Pef Sun	2225	230	225	230	−10
Pet−sun.wt	8750	80	75	80	+5
Pt.Sun.sr1	2325	275	270	270	+15
Placer Dv	16265	$22½	22¼	22¼	+ ¼
PlacerDwf	3960	70	70	70	+3
Placer.wo	2500	330	320	320	−10
Placer R	10000	59¾	9½	9¾	+ ¼
fPowr Cr	58340	$26½	25¾	25¾	− ¼
Pow Srbb	725	$50½	50¼	50¼	
Power Fin	1300	$32½	32	32	+ ¼
PrefLc	2000	82	82	82	−10
P.cha.o	10255	58¾	7¼	8¼	+ ¼
Promotek	1600	310	305	305	−10
Proaptic	4600	234	226	233	+4
Provigo	30858	$18¾	18¼	18½	
Que Tel	755	$42½	42	42¼	+ ¼
Quebecor	29441	$14½	13¾	14½	+ ¼
Redpath	1000	$18¼	18¼	18¼	− ¼
Reed Cl	250	549	49	49	−1½
Reitman	390	$28½	28½	28½	+ ½
Rio Algom	300	525	25	25	− ¾
RogersC A	800	515	15	15	+ ¼
RogerC B	2255	$18½	18½	18½	+ ¼
Rogr.Pr.A	2200	521	30	31	+ ¼
Rolland A	100	$20½	20½	20½	+ ¾
Ry Trco A	3666	$28½	28¼	28½	+ ½
Rytrc.Wt	200	515	15	15	+1
SHL Syst	1280	$14¼	14¼	14¼	− ¼
ISI CemA	970	$27¼	27¾	27¾	+ ¼
Scn Fron	3233	59¾	9¼	9¼	− ¼
Samson	870	440	440	440	−5
SamsnWt	2565	100	100	100	−23
Scastle	3400	270	265	265	+15
Scept 7p	200	$12½	12¾	12½	+ 1¼
Scot Paper	182	$22¾	22¾	22¾	−1
Seagram	11552	$71¾	70½	70½	−1¼
Sears Can	2919	$12½	12¼	12¾	− ¼
fSelkirk A	200	$24¾	24¾	24¾	+ ¼
Selkirk W	900	58½	8½	8½	+ ¼
Shell Can	47087	$21¼	20½	21¼	+ ¼
Sico	10842	$16¾	15¾	15¾	− ¼
SEEvidor	321	270	270	270	−26
Southam	3000	$17¾	17¾	17¾	+ ¾
fSpar Aer	10250	$24¾	24¾	24¾	
fSparCap	24015	360	345	350	+10
Sparton	2950	320	305	305	−15
Sportw	5100	99	95	99	+4
fStmlb A	60961	$39¼	38¾	38¾	− ¼
Stbg Pr D	100	538	38	38	
Stelco A	2818	$25¾	25¾	25¾	− ¼
Stelco Wt	1600	61	60	60	−12
Stel 1.94	200	$25¾	25¾	25¾	+ ¼
Stelco pd	514	526	26	26	− ¼
Steln 2.625	100	$29½	29½	29½	+ ¼
SullvnMtr	1400	425	420	420	+5
Sumabus	3700	57¾	7¾	7¾	+ ¼
fTeck B	55400	$19¾	19	19	
TeckSerF	1100	$22¼	22¼	22¼	
Technitr	300	255	255	255	−5
Telebecs.J	300	$25¼	25¼	25¼	
fTele−Cap	16300	$12½	12	12¼	− ¼
fTel Wt B	100	$32½	32½	32½	+ ¾
Tembec A	800	360	350	350	−35
Texaco	2100	$25½	25	25¾	+ ¼
TIE Telecn	400	58¾	8¾	8¾	+ ¼
Tor Dm Bk	179653	$22¾	22½	22¾	+ ¼
Total Petr	300	$21¾	21¾	21¾	+ ¾
TotalPwt	300	170	170	170	+20
Gr.Telec	5500	300	285	300	+15
TAWs.prB	200	525	25	25	
TAWs.prC	1333	$25½	25¼	25½	− ¼
TrAlta A	28525	$26½	26¼	26½	− ¾
TrAlta 12p	600	$26½	26½	26½	− ¼
TrAlta Pa	700	528	27¾	28	− ½
TrCan Pt	11256	518	17¾	17¾	− ½
TCan rs A	1006	150	150	150	+6
Trimoc	313	270	270	270	+10
fTrizec A	2600	531	30¾	30¾	+

NEW YORK

VARIATIONS QUOTIDIENNES DE L'INDICE COMPOSÉ

Haut: 1709 52
Fermeture: 1692 66
Bas: 1674 00

(Selon les 30 plus gros titres de Dow Jones)

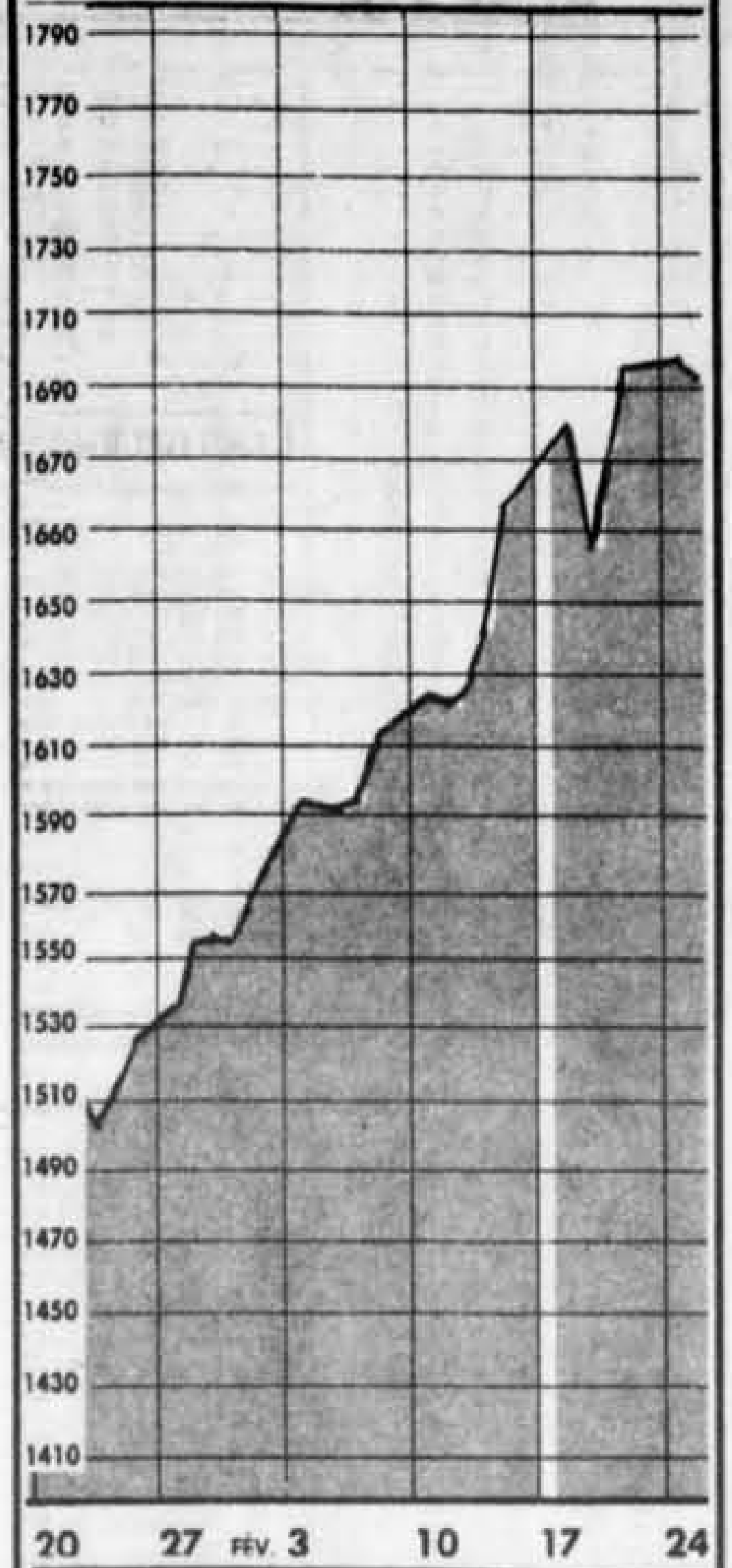

VOLUME QUOTIDIEN DES TRANSACTIONS: 140 620 000

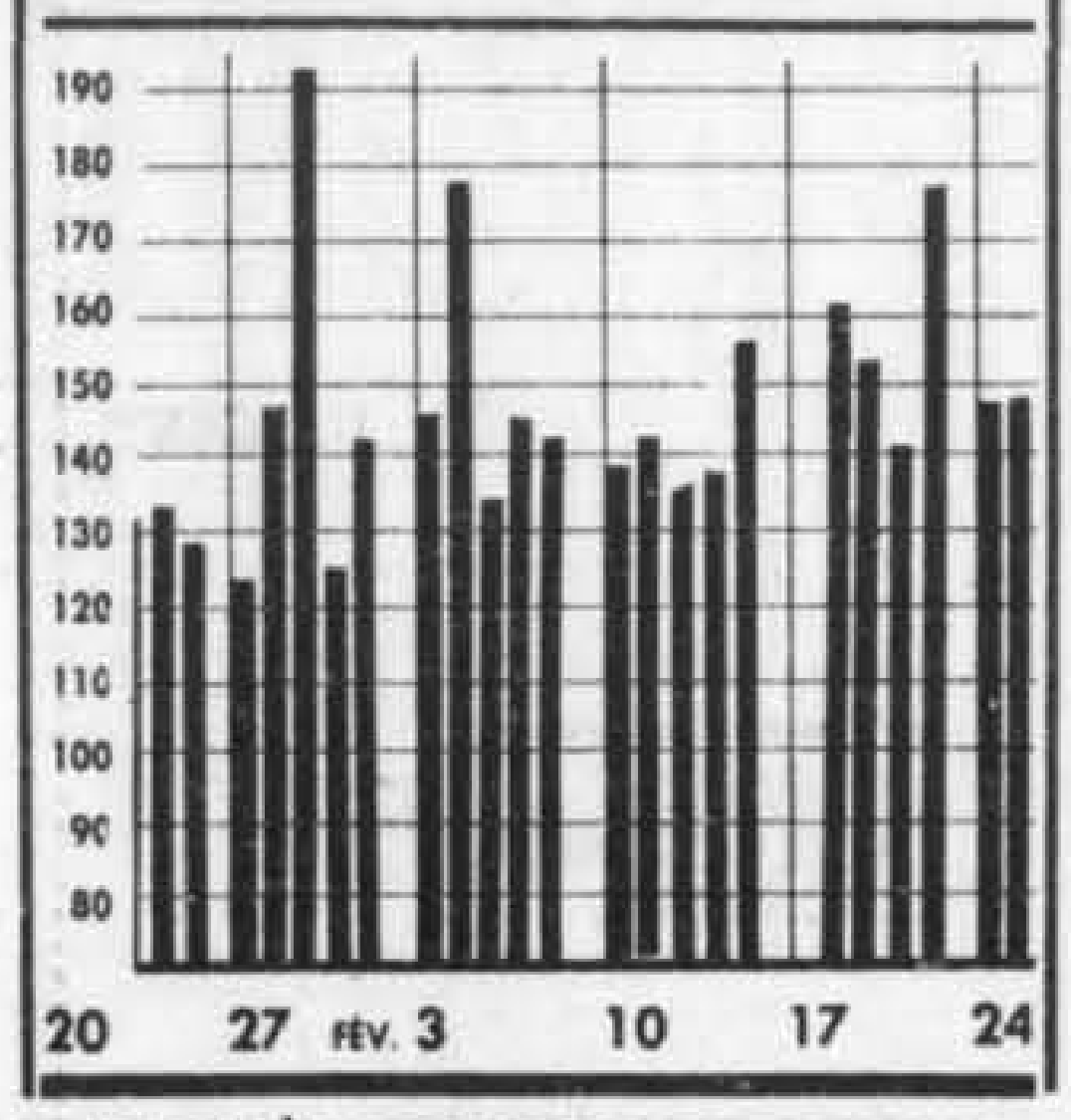

INDICE À LA BOURSE DE NEW YORK

	Ferm.	Var.
COMPOSE	128 93	− 0 27
INDUSTRIELLES	147 11	− 0 14
TRANSPORTS	124 93	− 1 67
SERVICES PUBLICS	66 35	− 0 18
FINANCE	144 27	− 0 89

Valeurs	PB Ventes	Haut	Bas	Ferm.	ch. Net
AMR	8 12980	51⅛	49⅝	49⅝	−2⅛
AMR pf 2.18	5	25⅝	25	25⅛	+ ⅛
APL	7 22	11½	11⅛	11⅜	− ⅛
ASA	1092	39⅛	37⅝	37¾	− ⅝
Abt Lab	17 2690	67	66⅛	66⅜	− ⅛
Acme C	19 540	13	12⅝	13	+ ⅛
AdoEx	104	18½	18⅛	18⅛	
AMD	2704	32⅜	31½	31½	− ⅝
Adobe	47	10⅝	10⅛	10⅛	+ ⅛
Advest	14 478	16⅛	15⅝	15⅝	− ½
AetnaLf	15 4052	60⅝	58⅝	59⅝	−1½
Aileen	181 62	3⅜	3⅛	3⅜	− ⅛
Air Prd	16 665	77⅛	76⅝	77⅛	− ⅛
Airb Fr	16 146	22⅛	21⅝	22⅛	
Alsk Air	7 499	18½	18⅛	18⅛	− ⅛
Alcan	3904	u32⅞	32⅜	32⅞	
AlcoStd	18 107	29⅝	28⅝	29⅝	+ ⅝
Alex Alx	x329	35⅛	34½	34½	− ⅝
Alexdr	42 35	36⅝	36⅛	36⅛	− ⅝
Alleg Cp	24 80	u93½	93⅝	93⅝	+ ⅝
Alg Int	196	18⅝	18½	18⅝	
Alg Pw	10 230	37⅞	37½	37½	+ ⅛
AllenG	17 455	25⅝	25	25½	+ ⅛
AldSgn	6694	u51⅝	50	51⅝	+1⅛
AldStr	9 383	73⅝	72⅝	73	
AllisCh	175	4⅛	4⅛	4⅛	− ⅛
ALLTL	10 139	32⅛	31⅝	32⅛	+ ⅛
Alcoa	1978	45⅝	44⅝	44⅝	−1
Amax	795	13⅝	13⅛	13⅛	− ⅛
Amax pf 3	3	33½	33½	33½	
AmHes	5755	23⅝	22⅝	23⅛	+ ⅝
ABrand	10 929	73⅝	71⅝	72⅝	−1⅛
ABdM	15 40	31⅝	21⅞	21⅞	− ⅝
Am Can	15 787	76⅝	75	75⅛	−1⅛
A Cyan	24 1059	65⅝	64⅝	64⅝	
ADT	195	33½	33⅛	33⅛	− ⅛
AEI Pw	10 3514	36⅛	35⅞	36	
AmExp	18 6257	65½	63⅝	64½	− ⅝
AGnCp .12	11 1715	40⅝	39⅝	39⅝	−1⅛
AHoist	43	10⅛	10⅛	10⅛	+ ⅛
AHoist pf1.95	62	22⅝	22⅝	22⅝	+ ⅛
AHome	15 2113	70⅛	69⅝	69⅝	+ ⅛
AMRtch 6.60	18 1228	111⅛	106⅝	110⅛	−1⅛
AHI	12 2194	21⅛	20⅝	20⅝	
AmMot	2618	3	2⅞	3	+ ⅛
AShip	8 40	10⅛	10⅛	10⅛	− ⅛
AmStd	76 681	u43⅝	42⅝	42⅝	+ ⅛
AStr pf	228	73	72½	72⅝	− ⅛
ATcT	16 15602	22⅝	21⅞	22⅛	
Ameron	10 83	u53⅝	53⅛	53½	+ ½
Ametek	19 220	u30⅝	29⅝	29⅝	− ⅛
Amfac	297 786	27⅛	26⅛	26⅝	+ ⅛
Amoco	8 3710	60½	59⅝	60⅛	+1
AMP	41 2022	40⅝	40	40½	− ⅛
Ampco	44 362	16	15⅝	15⅝	
AMRep s	12 347	24½	22⅝	22⅝	−1⅝
Anlog	37 485	29	27⅝	28⅛	− ⅝
Anchr H	114 990	26⅝	25½	26⅛	− ⅛
An Clay	31 87	55	54⅝	54⅝	− ⅛
AngelIc	15 88	28⅝	28	28⅛	+ ⅛
Anheus	15 3013	47⅝	41⅝	47⅛	− ½
Anixtr	21 378	22½	22⅛	22⅛	− ⅛
Anthny	9 71	15⅝	15½	15⅝	+ ⅛
Apache	25 239	9½	9⅝	9½	+ ⅛
ApplMg	29 128	18	17⅝	17⅝	− ⅛
ArchD	14 4190	28	27½	28	+ ⅛
ArlP pf	42	31	30⅝	31	
Ark Bst	14 271	41⅛	39⅝	39⅝	−1⅛
Armco	1455	11⅛	11	11⅛	+ ⅛
ArmsRb	19 x180	17	16⅝	16⅝	+ ⅛
Arm Win	12 546	49⅝	49	49	− ⅝
ArowE	56	16⅛	16⅛	16⅛	− ⅛
Asarco	246	21	20⅝	21	+ ⅛
Ashld O	9 5091	45⅝	44½	45	
Asd Drg	13 4044	40	38⅝	38⅝	−1⅛
Athlone	3	17⅛	17⅛	17⅛	− ⅛
AtlRich	17068	55½	54⅝	55½	+2
AtlasCp	36	13⅛	13½	13⅝	
AutoDt	24 881	65⅝	64⅝	65⅛	− ⅛
AVEMC	14 253	35⅞	35⅛	35⅛	− ½
Avery	17 386	41	40⅝	40⅝	
Avnet	42 671	29⅝	29⅛	29⅛	− ⅛
Avon	5922	30½	29⅝	30	
Aydin	18 29	21⅛	21	21⅛	− ⅛
Bairnco	13 298	28	27⅝	28	+ ⅛
Bkrlntl	12 2088	14⅛	13⅝	14⅛	+ ⅛
vBaldw	776	1⅛	1⅛	1⅛	+ ⅛
Ball	15 x191	u32⅝	31⅝	32⅝	+1⅛
BallyMf	20 1459	18⅝	18½	18⅛	+ ⅛
Bandag	12 62	63⅝	62	62⅛	−1½
BankVa	11 370	33½	32⅝	33⅛	+1
BnkAm	14047	15½	14⅝	15⅝	+1
BankTr	7987	37½	36½	36⅝	− ⅛
Banner	14 168	19⅝	19½	19⅝	
Bard	17 460	47⅛	47	47⅛	
BASIX	13 193	10	9½	9½	− ⅛
Bausch	15 2012	34⅝	34⅛	34⅛	− ⅛
BaxtTr	21 6224	17½	17⅜	17⅛	+ ⅛
BectCs	12 3449	46⅝	46⅛	46⅛	
BectnD	16 216	68⅛	67⅝	67⅝	− ⅛
BeldnH	15 x12	19⅛	19⅛	19⅛	+ ⅛
BelHow	12 920	36	35⅝	35⅝	− ⅛
Bell Af	10 787	113⅛	111⅝	112⅛	− ⅛
BCE	132	27⅝	27⅛	27⅛	− ⅛
Bell Ind	32 39	27	26⅛	26⅛	− ⅛
BellSou	11 1956	50½	49⅝	49⅝	− ⅛
Benfl Cp	14 x922	53⅛	52⅛	52⅛	− ⅛
BengtB	4096	5⅛	4⅝	5	+ ⅛
Berkey	3 98	6⅛	6⅛	6⅛	+ ⅛
Beth St	1147	u20	19½	19⅝	+ ⅛
Beverly	17 1228	36⅛	25⅝	36⅛	− ⅛
Black D	19 13032	22⅛	21½	22⅛	− ⅛
Blair J	822	25⅝	24⅝	25⅝	+ ⅝
Blk HR	9 1364	39⅛	38½	39⅛	+ ⅛
Boeing	14 6392	52	50⅝	50⅝	− ⅝
Bois Cas	15 419	u51⅝	51	51⅛	+ ⅛
Borden	15 853	57⅛	56½	56⅝	− ⅝
Borg Wa	14 1782	27⅝	27⅛	27⅝	+ ⅝
Bos Edis	10 343	u51⅛	51	51	− ⅛
Bowater	13 787	29	28⅝	28⅝	− ⅛
Brig St	15 158	33⅝	33⅛	33⅛	− ⅛
BristM	17 3392	66½	65⅛	66⅛	+ ⅛
Brit Pt	7 120	34⅛	33⅝	33⅝	+ ⅛
BrtT	13 31	28⅛	27⅝	27⅝	+ ½
Brckwy	16 273	37⅛	35½	36	−1⅛
Bkv UG	9 39	46⅛	45⅞	46⅛	
BwnSh	15 x139	27½	26⅛	26⅛	−1⅛
Brun Gp	18 857	25½	25⅛	25⅛	
BrwnF	27 1968	37	35⅝	36½	−1½
Brnswk	11 1156	27⅝	26⅛	26⅛	− ⅛
Brush W	16 393	36⅛	35½	36½	− ⅛
BunkrH	34	20⅛	20	20⅛	+ ⅛
Burlt	62 366	36	35⅝	36	+ ⅛
Brl Nth	10 667	78½	77⅝	78⅛	− ⅛
Burndy	196	13⅛	13	13	− ⅛
Burrghs	13 1885	70⅛	69⅛	69⅛	− ⅛
Buttin	17 27	16⅛	16⅛	16½	− ⅛
CBI Ind	410	21⅝	20⅝	21⅝	+ ⅛
CBS	150 1090	123	121	121⅞	−2
CCX	150 42	4⅝	4½	4½	
Cigna	2184	69½	67⅝	68⅝	−1½
vCL	312	2⅝	1⅞	2⅛	+ ⅛
CNA Fn	14 148	69⅝	69⅛	69⅝	+ ⅛
CPC Int	19 440	56	54⅝	55	−1
CSX	2619	35⅛	34⅝	34⅝	− ⅝
CTS	1 12 395	35	33⅝	34⅝	+ ½
Cabot	278	24⅝	24⅛	24⅛	− ⅛
Caesar	14 939	17½	17⅛	17⅛	+ ⅛
CalFed	5 2098	34⅛	32	32⅝	−1⅛
Callhn	186	20	19⅝	19⅝	+ ⅛
CRLA	598	20⅝	20⅛	20⅝	+ ⅛
CmpR	205	2	1⅞	2	+ ⅛
Camp Sp	15 873	49⅛	49⅛	49⅛	+ ⅛
CdPac	2318	12⅛	11⅝	11⅝	− ⅛
Cap Cit	22 213	238⅝	236	237⅛	− ⅝
Cap Hld	11 963	30	29½	29⅝	
Carling	25	8½	8½	8½	
CarPw	9 4636	33½	32⅞	32⅞	− ½
Cart Hw	20 360	33	32⅛	32⅛	− ⅛
Cart Wl	15 83	54⅝	53⅝	54	− ⅝
CastlCk	590	14½	14⅛	14⅛	− ⅛
CatrpT	24 2618	48⅛	47⅝	48	− ⅝
Ceco	12 86	u32⅝	31⅝	31⅝	+ ⅛
Celanse	14 353	196½	189½	190½	−5½
Centel	11 225	u51⅛	50½	50½	− ⅝
Centex	12 1001	u29⅝	28⅝	29	+ ⅛
CeMPw	254 238	15⅛	15⅛	15⅛	− ⅛
CentrCt	10075	5⅛	4⅞	5⅛	+ ⅛
CntryTl	9 124	13⅝	13⅛	13⅝	+ ⅛
CessAir	28 34	29⅝	29⅛	29⅝	+ ⅛
Chmpln	17 1991	27⅝	26⅝	27	− ⅛
ChamSp	26 886	10⅛	10⅛	10⅛	+ ⅛
vChrt	107	2½	2⅝	2⅝	
Chase	6 4068	38⅝	37⅝	38⅝	+ ½
Chemed	12 62	31⅛	31	31	− ½
ChmNY	6 2053	44⅝	44	44⅛	− ⅛
ChesPn	17 3620	42½	41	41	−1⅛
Chevrn	8 11112	37⅝	36⅛	37⅛	+1
Chk Full	396 183	11½	11⅛	11⅛	
ChrisCr	615 51	55⅝	55⅛	55⅝	− ⅛
Chroms	111	17⅛	17	17⅛	+ ⅛
Chrysir	4 6070	57⅝	55½	56⅛	−1⅛
Chubb	23 623	64½	63⅝	64	− ½
Church	26 2962	16⅛	15⅝	16	
Cin Mil	614	24⅝	24⅛	24⅛	− ⅛
CrclK	14 1352	u28	26⅝	28	+1⅛
Citicrp	7 7806	50⅛	49⅝	50⅛	+ ⅛
ClarkE	1203	23⅝	23½	23½	
Clv Clf	12 117	17½	17⅛	17⅛	
CleveEl	8 2162	u27⅛	27⅛	27⅛	
Clorox	14 434	49⅝	48⅝	49⅝	+ ⅝
Coachm	27 1704	17½	16⅝	16⅝	− ⅛
Coastal	12 994	36	35	36	+1
CocaCl	17 2137	92	90⅝	91½	− ⅝
Coleco	3 1019	17⅝	16⅝	17⅛	+ ½
Colemn	24 80	35⅛	34⅝	35	+ ⅛
ColgPal	25 1146	34⅛	33⅝	34⅛	+ ⅛
Col Aik	12 679	36⅝	35⅛	35½	− ⅝
Coltin	11 110	74	73	73½	− ⅛
ColGas	871	39⅛	38½	39⅛	+ ⅛
CSOef	z180	u115½	114	115	
CmbEn	3943	34½	34	34⅛	+1⅛
Comdis	12 1326	29⅝	29⅛	29½	− ⅛
ComMt	14 217	22	22⅛	22	+ ⅛
Comdr	6 3497	8⅛	7⅝	8⅛	+ ⅝
CmwE	7 10630	33⅝	32⅝	33⅛	− ⅛
Cmsat	1017	39⅝	38½	38⅝	+ ⅛
CoPsyc	17 1180	25⅝	25	25⅛	− ⅛
Compaq	17 5196	u16½	15⅝	16⅛	+ ⅛
Compgr	9 127	24	23⅝	23⅝	+ ⅝
CompSc	21 262	33½	33⅛	33⅛	
Cptvsn	2510	14⅛	12⅝	14⅛	+ 1½
ConAgr	17 347	47½	47	47⅛	
ConnNG	11 16	26	25⅝	25⅞	+ ⅛
Con Ed	10 1057	42⅛	41⅝	41⅝	− ⅛
CnsFrt	14 1729	43⅝	42	42	−1⅛
CnsNG	10 232	49½	48⅝	49	− ⅛
Cons P	1697	11½	10⅝	10⅝	− ⅛
CntlCp	50 1096	50⅝	50⅛	50⅛	− ⅛
Contll	18 1227	9⅝	9⅛	9⅛	+ ⅛
ContTel	8 1782	27⅝	26⅝	27	− ⅛
CtData	1316	24⅝	24⅛	24⅛	− ⅝
vlCook	113	1⅛	1⅛	1⅛	
Coopr	17 x339	48⅝	48	48⅛	+ ⅛
CoprTr	11 34	20⅝	19½	19⅝	− ½
Coopvis	14 382	23⅝	23½	23⅝	− ½
Copwld	96	8	7⅞	7⅞	
Cordura	16 66	26	25⅞	26	+ ⅛
Corein	13 x75	15⅝	15⅛	15⅛	+ ⅛
CornG	22 491	69⅛	68⅝	69	− ⅛
Crane	23 152	45	44½	44⅝	− ⅛
CrayRs	29 1215	71⅝	70⅛	71½	− ⅝
Crmp Kn	12 22	27	26⅝	27	+ ⅝
Cr Crk	14 222	89⅛	87½	88⅛	+ ½
CrwZel	402	45	44⅛	44⅝	− ⅛
Culinet	24 921	15	14⅛	14⅝	− ⅛
CumEn	15 152	77⅛	76½	77⅛	− ⅛
Curt W	21	47⅛	47½	47½	
Damon	76	16⅝	16½	16½	− ⅝
Dana	11 620	33⅝	32½	32⅝	− ⅝
Dandtr	6 160	8⅛	8	8⅛	+ ⅛
DartKr	14 2178	u46⅛	45⅝	46	
Data G	3493	45⅝	43⅛	43⅛	−1⅝
Datpnt	241	5⅛	5½	5⅛	
Dayco	9 744	19½	18⅝	19⅛	+ ½
DaytH	17 9131	42⅝	41½	42⅝	+ ⅝
DaytPL	2 22 2612	22⅛	22	22	− ⅛
Deere	87 1255	31⅛	30⅝	31⅛	+ ⅛
Deim P.02	11 538	u29⅛	29⅛	29⅝	+ ⅝
DeltaA	10 9248	41⅛	40	40⅛	−2½
Delta	16	7⅛	7⅛	7⅛	− ⅛
DenMf	59 186	25⅝	25⅛	25⅝	+ ½
DeSoto	13 26	37½	37	37⅛	+ ⅛
Det Ed	8 4258	17⅝	17⅛	17⅛	+ ⅛
Dexter	16 59	28⅝	27⅝	27⅝	− ⅝
DiGior	12 159	21⅝	20⅝	21	− ⅛
DiamS	8417	12⅛	11⅝	11⅝	+ ⅛
Diebold	19 651	43⅛	42⅝	43⅛	+ ½
Digital	68 4936	166½	165	165⅝	− ⅝
Disney	25 1179	u132⅛	129	131	+2
Dlvrsin	6 53	6⅛	6⅛	6⅛	− ⅛
Dome	3497	10⅛	10⅛	10⅛	
Dom Rs	11 x3361	29⅝	29⅛	29⅛	− ½
Donald	11 214	30⅝	30⅛	30⅛	− ⅝
Donnly	18 541	71½	69½	69½	−2
Dorsey	15 21	47½	47	47⅛	
Dover	16 794	46⅛	45⅝	46	− ⅛
Dow Ch	158 10016	50⅝	48⅝	49	−1⅝
DowJn	23 1014	u50½	49⅝	50½	+ ½
Dravo	74 138	15⅝	15⅛	15⅝	+ ⅛
Dresr	x1817	17⅝	17½	17⅝	+ ½
duPont	15 3059	71⅝	70	70⅝	−1½
DunBr	25 636	98	96⅝	97	−1⅝
Duq Lt	8 1571	19⅝	19	19⅛	+ ⅛
Dynlct	45 244	15⅝	15	15⅝	+ ⅝
Dyn Am	13 163	29⅝	28⅝	29½	
EGG	18 274	38⅝	37⅝	37⅝	− ⅝
E Sys	19 1484	27⅝	27⅛	27⅛	− ⅝
EastAir	49411	8½	8⅛	8½	+ ⅛
EastGF	200	24⅝	24⅝	24⅝	+ ⅛
Eas Kod	38 x23688	u55	52⅛	54⅝	+2½
Eaton	11 661	75⅝	74½	75½	+ ½
Echlin	18 2949	u18⅛	17⅝	18	+ ⅛
Eckerd	14 395	31	30⅝	30½	
Edward	17 949	41⅛	40½	40⅝	− ⅛
Elcor	16	11	11	11	− ⅛
ElecAs	13 6	4⅝	4⅝	4⅝	
Elscint	287	3	2⅝	2⅝	+ ⅛
EmrsEl	16 1405	u86⅝	85⅝	85⅝	− ½
EmryA	23 784	20	19⅛	19⅝	− ⅛
Emhart	13 940	u39	38	38	+ ⅛
EnglCp	15 695	24⅛	24	24	+ ⅛
EnhB .36	17 26	26⅝	26⅛	26⅝	
Enserch	2198	20⅝	20	20⅛	− ⅛
Entera	63	8⅛	7⅝	7⅞	− ⅝
Equifx	24 102	42⅛	41⅛	41⅛	− ⅛
EqutmK	23 1160	6⅛	6	6⅛	+ ⅛
Erbmnt	15 321	20⅛	19⅝	20⅛	+ ⅛
Ethyl	21 734	37⅝	37⅝	37⅝	+ ⅛
ExCelo	12 258	49	48⅝	48⅝	− ⅛
Exxon	8 13551	54½	53⅝	54½	+1
FMC Cp	11 2274	87⅛	86⅝	86⅝	−1½
FPL Gp	10 1201	30½	29⅝	30	− ⅛
Fairchd	340	8⅛ d	8	8	− ⅛
Fairfld	11 39	12⅛	11½	11⅝	− ⅛
FrWstF	7 22	57	56½	56⅝	− ⅛
Farah	14 81	24	23⅝	23⅝	− ⅝
Feders	11 1497	u 6⅝	6⅛	6⅝	+ ⅛
FedExp	27 1872	70⅝	68⅝	69½	−1½
Fed NM	58 5145	30⅛	29½	30⅛	+ ⅛
FedSgnl	17 199	22⅝	22⅛	22⅛	+ ⅛
Fed DStr	11 2020	u72⅝	71⅝	72⅝	+ ⅛
Ferro	25 219	33	32⅛	32⅝	− ⅝
Fieldcst	12 246	42⅛	41	41⅛	− ⅛
FnCpA	14 4903	14⅝	13⅛	14⅛	− ⅛
Firestn	18 1726	24⅝	24⅛	24⅝	
FBost	1 11 540	51½	50⅝	50⅝	− ⅝
FstChic	11 3533	30½	29⅝	29⅝	− ⅝
Firstr	8 1825	57⅝	56½	57	
FstPa	23 2487	8⅛	8⅛	8⅛	
FstPa pf2.62	279	31½	31	31⅛	+ ⅛
Fischb	25	29⅝	29	29⅝	
FishFds	31 .82	14⅝	14½	14½	− ⅛
Fleet En	14 2713	30	29½	29⅝	− ⅛
Flexi	6	14	13⅝	13⅝	− ⅛
Fluor	1900	17⅛	16⅝	17	− ⅛
FordM	5 6367	71⅝	69⅝	69½	−1⅝
FostWh	14 582	13⅝	13½	13⅝	
Foxbr	420	24⅝	24⅛	24⅝	
Frigtrn	33 16	29⅛	28⅝	29	
Fruehf	9 1178	31⅝	30⅝	31	
Fuqua	12 881	u42	40⅛	41	+1
GAF	15 1183	66⅝	64⅝	66⅝	
GCA	822	6½	6⅛	6⅛	− ⅛
GEICO	9 116	87	85⅝	86⅛	+ ½
GEO	176	3⅛	3	3⅛	
GFCp	1	4½	4½	4½	+ ⅛
GTE	2571	49⅝	49	49⅛	− ⅛
Gannett	22 1321	69	68⅝	68⅝	+ ½
Gearht	1259	4⅝	4⅝	4⅝	+ ⅛
Geico	12 129	20½	19⅝	20	− ⅝
GnCorp	22 493	75⅛	74⅛	74½	− ⅛
Gn Dyn	8 2522	75⅝	74⅝	75⅛	+ ⅝
Gen El	15 6668	77	75	75½	−1⅝
GnHous	33	11⅛	10½	10⅝	
GnInst	x583	20⅝	20⅛	20⅝	+ ⅝
GnMills	1991	63⅛	61⅛	63⅛	+2
GMot	6 6484	79	77⅝	78⅛	−1½
GMotE	3628	38⅝	37	37⅝	
GNMtrH	543	36⅛	35⅝	35⅝	− ⅝
GPU	13 786	19⅝	19⅛	19⅛	− ⅛
GenRe	29 1001	116⅝	115	116⅛	+ ⅝
GnSignl	30 609	53⅝	52	52⅝	− ⅝
Genisco	84	4	3⅝	3⅝	
GnRad	68	12	11⅝	11⅝	− ⅛
Genst .20	331	28	27⅝	27⅝	− ⅝
Ga Pac	19 2714	30	29⅝	29⅝	− ⅛
Gerb P	16 686	40⅝	39⅝	40⅛	+ ⅝
GerbS	19 420	23½	23	23⅛	
GibrFn	5 1845	12½	11⅝	12	− ⅝
Gillette	13 702	78⅝	77⅝	77⅝	− ⅝
GldNug	22 1425	14⅛	13⅝	14	+ ⅛
GldWF	8 1812	41½	39⅝	40⅛	−1
Gdrich	x1141	u42	40½	41⅝	+1½
Goodyr	9 2388	35⅝	34½	34½	−1⅛
Gould	1904	28⅝	28⅝	28⅝	− ⅛
Grace	18 1584	52½	51⅝	51⅝	−1⅛
Gt AP	9 340	22	21⅝	21⅝	−1
GtNNk	27 x504	48⅝	47⅝	48	+ ⅛
GtWFin	8 2897	42½	42	42⅝	−1⅛
Greyhd	14 1658	36⅛	34⅝	35	−1
Grolier	11 600	7⅝	7⅛	7⅝	− ⅛
Grum	9 1320	24⅝	24⅛	24½	− ⅛
Gulfd	15 54	30⅛	29⅝	30⅛	+ ⅝
Gif Wst	16 1193	56⅝	55½	55⅝	+ ½
Gulfrs	26	11⅛	11	11	
GifStUt	7 4858	13⅝	13⅛	13⅝	
Gulton	13 472	33½	33	33⅛	+ ⅝
Halbtn	88 x2692	24	23⅝	23⅝	+ ⅝
HamP	22 1313	29	28	28	− ⅝
Handl .56	19 356	34	33½	33⅝	− ⅝
HandH	26 137	19½	18½	19⅛	
Hanna	28 52	22⅝	22½	22½	− ⅛
HartbJ	17 341	85⅛	84⅝	84½	− ⅝
Harnish	22 1213	16½	15⅝	16⅛	− ½
Harris	20 1447	30⅝	30	30	− ½
Hazeltn	12 146	19½	19½	19⅝	+ ⅛
Hecks	7538	16⅛	d10⅝	11⅛	−4⅝
HecloM	551	14⅛	13⅝	13⅝	
Heinz	16 1543	33½	33⅛	33⅛	− ⅝
HelneC	11 58	24½	24⅛	24½	− ⅛
HelmP	31 364	18⅝	18⅛	18⅛	+ ½
Hercuis	19 4946	45⅝	44⅝	44⅝	− ⅝
Hershy	15 203	54⅛	53⅝	53⅝	−1⅛
HewlPk	22 6013	43⅝	41⅝	42	−1½
HiVolt	12 202	13⅛	12⅝	13⅛	+ ⅛
Hilton	17 484	68⅝	67⅝	67⅝	+ ⅛
Hitachi	599	41⅛	40⅝	40⅝	− ⅝
Holiday	13 486	66⅛	64⅝	65⅛	−1⅛
HmstFn	75 1257	25⅝	24⅝	24⅝	+ ⅝
Honwell	13 2031	79½	78½	79⅛	+ ½
Horizon	37	5⅛	5	5	− ⅛
HCA	11 2417	36½	36	36	− ⅝
HoughM	17 125	46	45½	45½	− ⅝
HouFab	14 309	15	14½	14⅝	
HousInt	12 619	44	43⅝	44	+ ⅛
Houlnd	7 3535	31	30½	30⅝	− ½
Hou OR	37	7⅛	7⅛	7½	
HowlCp	18 x15	12⅛	12	12	
HughTl	163 505	11½	10⅝	11⅛	+ ⅝
Human	15 1798	33⅝	32⅝	32	− ⅝
HutlEF	13 1684	40⅝	39½	39½	− ⅝
IC Ind	14 1910	43⅝	42⅝	43⅛	−1
ICN	9 1147	14⅛	12⅝	13⅛	− ⅝
ICN pf 2.70	22	22⅝	21⅝	21⅝	− ⅝
INA In	13	u19⅛	18⅝	19⅛	+ ⅛
ITTCp	13 4617	42⅝	42⅛	42½	− ⅛
IU Int	418	14⅝	14⅛	14⅝	
IdealB	105	3⅝	3⅝	3⅝	− ½
Imp Ch	8 3077	55⅝	54⅝	54½	−1⅛
ImpICp	947	12⅛	12	12⅛	+ ⅛
INCO	2161	14⅝	14⅛	14½	+ ⅛
Inexco	8156	2⅝	2½	2⅝	+ ⅛
IngerR	17 225	65⅝	65	65	− ⅝
InldStl	2158	27⅝	26⅝	26⅝	− ⅝
Insilco	15 381	20½	20⅝	20⅝	− ½
InspRs	401	5⅛	5⅛	5⅝	+ ⅛
Intlog	15 605	18	17⅝	18	+ ⅛
Interco	12 263	77⅝	77⅛	77⅛	− ⅝
Intrfst	9 1518	7⅛d	7½	7⅝	
Intrik	11 12	58½	58	58⅛	
IBM	15 12171	158⅝	156½	157½	−1⅛
IntFlav	20 525	38⅝	37½	37⅝	− ⅝
IntMin	8 1191	23	22⅝	22⅝	+ ⅛
IntMult	12 139	37⅝	37	37⅛	
Int Pap	36 1563	57½	56⅛	56⅝	−1
Int Rec	205	11	10⅝	10⅝	− ⅝
IntNrth	12 x2657	42⅝	41½	42⅛	+ ⅝
IntBakr	13 89	27½	27	27	− ⅛
IpcoCp	12 67	13⅝	13⅛	13⅛	− ⅛
Irv Bnk	8 533	u50½	49⅛	50⅛	+1½
JWT	18 795	37⅛	36	36⅛	+ ⅝
Jamsw	12 206	21⅝	21	21	− ⅝
Japn F	152	13⅛	13	13	
Jewlcr	24 122	33½	33	33⅛	− ⅛
JohnJn	15 9081	50	49	49⅝	− ⅝
John Cn	11 97	56½	55	55⅛	−1⅛
JoyMfg	28 471	24⅛	23⅝	23⅝	− ⅛
KLM	12 947	22⅛	21⅝	21½	−1⅛
KaisrAl	758	17	16⅝	16⅝	− ⅝
Kaneb	11 1953	4⅛ d	4⅛	4½	
Katyin	103	16⅝	16⅛	16⅝	
Kauf Br	8 360	23⅛	22½	22⅝	− ⅝
Kellogg	2017	36⅝	35⅝	36⅛	+ ⅝
Kennmt	24 100	24	23½	24	
KerrM	11 1760	29⅝	27⅝	29	+1⅛
KeysCo	3	3½	3½	3½	
KeysInt	23 189	19⅝	18⅝	19⅛	+ ⅛
Kidde	10 280	34	33⅝	33⅝	− ⅛
KimbCl	13 970	76⅛	75	75⅛	−1⅝
Knight R	22 629	48⅛	47	47⅝	− ⅛
Kolmor	147	17⅝	17	17	− ⅝
Kopers	1088	24½	23⅝	24⅛	− ⅛
Kroger	12 504	47⅛	47⅛	47⅛	+ ⅛
LAC .20	681	27⅝	27	27	− ⅛
LTV	3013	6⅛	6½	6⅝	− ⅛
LTVA	2	10	10	10	+ ⅝
LTV pfB2.70	56	13⅝	12½	13	− ½
LTV pfC	3	39	39	39	
LTV pfD	1025	10⅛	9⅝	9⅝	+ ⅛
Lamur	23 31	11	10½	11	
Lawtint	764	12⅝	12⅛	12⅛	+ ⅛
LearPt	2174	6⅝	6⅛	6⅝	+ ½
LearSg	11 345	53⅝	53⅛	53⅝	− ⅛
LeaRnt	16 62	19⅛	19	19	− ⅛
LowyTr	7 92	u38⅛	37⅝	38	
LeeEnt	19 51	44⅝	44⅛	44½	− ⅛
LehVal	2285	2½	2⅛	2⅜	− ⅛
Lehmn	795	14⅛	14⅛	14⅛	− ⅛
Lennar	13 449	u17½	16⅝	16⅝	− ⅛
LOF 1.40	10 226	60⅝	58⅝	58⅝	−2½
LOF pf 4.75	3	92½	91½	91½	−2
Lilly	15 3251	56⅛	56⅛	56⅛	− ⅛
Limitd	20 935	35⅝	35⅛	35⅛	− ⅛
LincNt	12 952	59½	57⅝	58	−2½
Litton	11 1100	83	80⅝	81½	+ ⅛
Lockhe	17 96	37⅛	37	37	− ⅛
Loews	9 9284	63⅝	62⅝	63⅛	+ ⅝
LnStar	12 432	32½	31⅝	32⅛	+ ⅝
LILCo	3 1922	11⅝	11⅛	11⅛	− ⅛
LongD	17 1406	29⅝	27⅝	29⅛	+1⅛
Loral	19 940	39⅝	38⅝	38⅝	− ⅝
LLand	73 x830	27⅝	27⅛	27⅝	+ ⅝
LaPac	17 872	u26⅛	25⅝	25⅝	− ⅛
Lubrzl	19 1244	28⅝	28½	28⅝	− ⅛
LuckyS	15 2450	25⅝	25	25⅛	
Lukens	76	13⅝	13⅛	13⅛	+ ⅛
MACOM	21 1821	16⅝	16⅛	16⅛	
MCA	23 4095	46⅝	45⅝	46⅛	− ⅝
MEI	15 290	38	37⅛	37⅛	
MGM Gr	25 508	17½	17⅛	17⅛	− ⅛
MGM UA	1313	25⅝	25⅛	25⅛	+ ⅛
MB Lt	189	u19½	19⅛	19½	+ ⅛
Macmi	19 250	39⅝	38⅝	38⅝	− ⅛
Macy	17 1091	62⅝	62⅛	62⅝	
MagiCf .e	12 x346	64⅝	64⅛	64⅛	− ⅛
Manh In	544	12⅝	12⅛	12⅝	+ ⅛
Mfr Han	5 1362	43⅝	43	43⅛	+ ⅛
viManv	870	6⅛	6⅛	6⅛	− ⅛
MAPCO	10 374	37⅝	36½	37⅝	+ ⅝
Marntz	590	u 6⅝	5⅝	6⅛	+ ⅝
MarMid	7 371	u45	44⅝	44⅝	+ ⅛
Marion	40 333	57⅛	56½	56⅝	− ⅝
MarkC	19	12⅝	12½	12½	
Marriot	22 294	136½	131	133⅛	−2⅝
MrshM	21 446	97½	95⅝	95⅝	−2⅛
MartM	8 1476	38	36⅝	37	− ½
Masco	20 1309	50⅛	49⅝	50⅛	− ⅛
Massey	395	2⅛	2	2	
MasCp	7	33⅝	33⅛	33⅝	
Mattel	8 920	11½	10⅝	10⅝	− ⅛
Maxam	7 271	15	14⅝	14⅝	+ ⅝
MayDS	13 592	65⅝	64½	64⅝	− ⅝
Maytg	14 421	43	42	42⅝	− ½
McDrl	5602	15½	14⅝	15⅛	+ ⅝
McDnld	17 1193	87⅛	86½	86⅝	− ½
McDnD	9 551	79⅝	79	79½	− ½
McGrH	19 1041	55½	53⅝	54⅛	−1⅛
McInt	222	30⅝	29½	29⅝	− ⅝
McKess	15 222	56⅝	56⅛	56⅝	− ½
Mead	16 537	48⅝	48⅛	48⅛	− ⅝
Mesrux	18 379	36	34⅝	35⅛	−1⅛
Medtrn	19 610	55½	54⅝	54½	−1
MelvlI	15 793	58	57½	57½	
Merck	20 1359	151⅛	149⅝	150⅛	− ⅝
Merdth	14 113	73½	72⅝	72⅝	+ ⅝
Merr Ly	17 4850	39⅝	38⅛	38⅝	− ⅝
MesaP	1 2194	3⅛	3	3	+ ⅛
Mid Res	19 183	19½	19⅛	19⅛	+ ⅛
MMM	17 1998	97⅛	96⅝	97	− ⅝
Mitel	1 203	5⅝	5⅛	5⅛	− ⅛
Mobil	12 19999	30⅛	29⅝	30	+ ⅝
VJMobl	125	9-16	½	9-16	+ 1-16
Mohasc	12 254	31⅝	31⅛	31⅛	+ ⅛
MohkDt	284	3⅝	3½	3½	− ⅛
Monsan	4150	59⅝	57	57⅛	−2½
Mon Pw	6 348	33⅝	33½	33⅝	− ⅛
MooreC	15 33	22⅝	22⅛	22⅛	
MoreM	13 300	34⅛	33⅝	33⅝	
Morgan J	8 2519	66⅝	65½	66⅛	− ⅝
Morse S	16 6	24⅛	24⅛	24⅛	
Morton	9 5397	36½	35⅝	36⅛	+ ⅝
Motorla	71 2599	44⅝	42⅝	43⅛	−1⅛
Munfrd	13 82	21⅝	20⅝	20⅝	− ⅝
MurpO	11 1649	25⅝	24½	25⅛	+ ⅝
NBI	16 237	12⅛	12	12⅛	− ⅛
NCR	14 2460	46	45	45	− ⅝
NL Ind	49 1045	14⅛	14½	14⅛	+ ⅛
NVF	84	11-16	⅝	⅝	−1-16
NWA	15 1288	49⅝	48½	48⅝	−1⅛
Nalco	16 441	30⅛	29⅛	29⅝	− ⅝
Nashua	13 876	39⅝	39	39⅛	+ ⅝
NtCnv	25 1108	9⅝	9⅝	9⅝	− ⅛
Nat Dist	17 970	38	37⅝	37⅝	− ⅛
NtGyp	12 420	46⅛	46⅛	46⅛	
NtHom	565	5⅝	5⅝	5½	− ⅛
NtI	1066	26⅛	26	26	− ⅛
NMedE	11 2068	21½	21⅛	21⅝	
NMineS	7	6½	6⅛	6⅛	− ⅛
Nt Sem	3426	14⅛	14	14	− ⅛
NtSvc	16 365	35⅛	34⅝	34⅝	− ⅝
Navistr	7 1430	8⅝	8½	8⅝	
Newmt	478	48⅝	48⅛	48⅛	+ ⅛
NiaMP .08	7 3064	21⅛	21⅛	21⅛	− ⅛
Niag Sh	116	15⅝	15½	15½	− ⅛
Nicor	727	33⅝	33⅛	33⅝	+ ⅛
NoblAf b	1446	11⅛	10⅝	11⅛	+ ⅝
NorfkSo	11 1123	91⅝	90	90½	− ⅛
NAPhl	15 109	43	42⅝	42⅝	− ⅝
NoestUt	8 3638	21⅛	20⅝	21	
NorTel	906	38⅝	38	38⅛	+ ⅛
Nthgate	47	3⅝	3⅛	3⅛	− ⅛
Nortrp	9 x2834	44⅛	43⅝	43⅝	+ ½
NwStW	131	17⅝	17⅛	17⅛	
Norton	609	38	37⅛	37⅝	+ ⅝
Nova	13 221	39⅝	39⅝	39⅝	− ⅛
Nucor	14 543	57	56⅛	56⅝	− ⅝
NYNX	10 972	105⅝	102⅝	103⅛	− ½
Oakind	474	1⅝	1⅝	1⅝	
Occ Pet	6 20693	27	26⅛	27	+ ⅝
ODECO	22 357	14⅝	14	14⅛	− ⅛
Ogden	672	29⅝	28⅝	29⅝	+1
Ohio Ed	8 4809	18⅝	18½	18⅝	+ ⅛
Oklo GE	13 858	30½	30	30⅛	− ⅛
Olin	979	41½	40⅝	40⅝	− ⅝
OrionC	53	34⅛	34⅛	34⅛	− ⅛
OrionC pf1.12	7	31⅛	31⅛	31⅛	− ⅛
OrionP	894	12⅝	12½	12⅛	+ ⅛
Orion pf2.75	134	31	30⅝	30⅝	− ⅛
OutbdM	20 803	29⅝	29	29⅝	− ⅝
OvrnTr	18 466	52⅝	52⅛	52⅛	+ ⅝
OwenC	10 1212	u43	42⅝	42⅝	+ ⅛
OwenII	12 1400	65⅝	63⅝	64	−2
PHH	12 1394	33	31½	32⅛	− ⅝
PPG	13 2136	58⅛	57⅛	57⅝	− ⅝
PacE	9 2917	22⅛	22⅛	22⅛	− ⅛
Pac Ltg	14 238	52	51⅝	52	+ ½
PacSci	15 107	16⅛	15⅝	16⅛	
PacTele	10 888	88½	87⅝	88⅛	+ ⅝
PacifCp	9 2871	22	21½	21⅝	
PainWb	25 x1138	42⅝	41½	41½	− ⅝
PanAm	18 7134	8⅛	7⅝	8	− ⅛
PanhEC	12 2226	34½	33⅝	34⅛	+ ⅝
Pardy	476	7⅛	6⅝	7	
ParkDrl	172	3⅝	3⅛	3⅝	+ ½
Pat Ptri	10 27	3⅝	3½	3⅝	+ ⅛
PenCen	20 1015	55⅝	54⅛	55	+ ½
Penney	12 2395	u62⅛	60⅝	61⅝	+ ⅝
PaPL	12 900	33	32⅝	33	+ ⅛
Penwlt	366	49	48⅝	48⅝	− ½
Pennzoi	26 1082	57⅝	57	57⅝	+ ⅝
PeopEn	8 254	20⅛	19⅝	19⅝	
PepsiCo	13 2149	75	74⅛	74⅝	+ ⅛
PerkEl	20 1896	26⅛	25⅝	25⅝	− ⅛
Prmian	6 439	6⅛	6½	6⅝	+ ⅝
PetRs	68	24⅝	24½	24½	+ ½
Pfizer	15 5567	53	52⅛	52⅛	− ⅝
PhelpD	42 2268	26⅛	25⅝	25⅝	+ ⅝
PhibS	13 5773	48⅛	47⅝	48	
Philc El	8 3438	19⅝	19	19	− ⅛
Phil Sub	13 15	21⅝	21⅛	21⅝	+ ⅛
PhilMr	10 2608	101⅝	99⅝	100⅝	− ⅝
Phlln	17 321	u34⅝	31⅝	31⅛	−2⅛
Phil Pet	7 20451	11⅝	11⅛	11⅛	− ⅛
PiedA	10 2089	29⅝	27⅝	27⅝	−1½
Pier 1	14 94	20	19½	19½	− ½
Pilsbry	15 1518	63⅛	63⅛	63⅛	+ ⅛
Pioneer	18 766	21⅝	21⅛	21⅝	
PitnyB	14 324	52	51⅛	51⅝	+ ⅝
Pittstn	1325 1263	13⅛	13	13⅛	
Plan Rsc	14 254	16⅝	15⅝	15⅝	− ⅝
Playboy	63	9⅝	9⅝	9½	
PogoPd	831	7⅛	7⅛	7⅛	+ ⅛
Polarid	50 3177	60⅛	58⅝	59⅛	−1½
Pondr	138 577	14	13½	13⅝	− ⅛
Portec	32 114	20⅝	20	20⅛	+ ⅛
PortGE	8 527	26⅝	25⅝	26⅛	− ½
Premin	24 164	u37⅛	30⅝	31⅛	+1½
PrimeC	21 3881	26	25⅝	25⅝	− ⅝
ProctG	16 2417	68	66⅝	67⅛	
PS	md0 2659	10⅛	9⅝	9⅝	− ⅛
PSv EG	9 3457	u37⅝	37⅛	37⅝	
Pueblo	11 67	17⅝	17⅛	17⅛	− ⅝
PugetP	10 894	u20⅛	19⅝	20	+ ⅛
PulteH	21 1940	19	17⅝	18½	− ⅝
Purolat	83	19½	19	19	− ½
Pyro	7 533	6⅛	6	6	− ⅛
QuakOt	16 1200	61⅝	59⅝	61⅝	+2½
QuakSO	13 253	25	24½	24½	
Quanex	7 84	7⅝	7½	7⅝	+ ⅛
RCA	34 3370	61⅝	61⅛	61⅝	
Rals Pur	12 2733	55⅝	54⅝	54⅝	−1⅛
Ramad	19 1826	8⅝	8⅛	8⅝	+ ⅛
Ranco	11 14	21⅝	21⅛	21⅛	
RangrO	2297	3	2⅝	3	+ ⅛
Raycm	20 307	112½	111	112	−1½
Raythn	13 1458	59⅝	58⅝	58⅝	
ReadB	1087	2⅝	2⅝	2⅝	− ⅛
Redman	19 48	10⅝	10⅝	10⅝	− ⅛
ReichC	90	37	36½	37	+ ⅛
RepAir	4 2025	15½	15⅛	15⅛	− ⅛
Rsh Cot	369	30⅝	30⅝	30⅝	+ ⅛
Revco	45 2060	29⅝	29⅝	29⅝	+ ⅛
Revere	7 219	14⅛	14	14⅛	
Rexham	12 21	26⅝	26½	26½	
Rexnrd	10 561	18⅝	18	18⅛	+ ⅛
Reynin	10 2390	35⅝	35⅛	35⅝	+ ⅛
ReyMt	1095	u46	45	45⅛	− ⅛
RiteA	18 550	28	27⅝	28	+ ⅛
Robsh	10 156	u44½	43½	43½	
Robtsn	147	20⅝	20½	20½	
vlRobin	5 431	13½	12⅝	13	
Rockwl	10 2714	40	38⅝	39⅛	− ⅝
RohmH	16 543	100⅛	96⅝	97⅝	−2
Rohr	16⅛	[illegible]	30	30	
RolnCm .42	21 226	27⅝	27	27⅛	
Rorer	20 1459	34⅝	33⅝	34⅛	+1½
Rowan	84 919	6⅛	5⅝	6	+ ⅛
RoyD	9 4607	u69	67⅝	68⅛	+1⅝
Rubrm	23 130	36⅛	34⅛	34½	
Rus Tg	12 29	24⅝	24⅛	24⅝	− ⅛
Ryder	15 472	38⅝	37⅝	38	− ⅝
Rymer	3 29	15⅛	15½	15½	
Rymer pf1.17	64	12	11⅛	11⅝	− ⅛
SCM	16 33	73⅝	73⅛	73⅛	
SPS Tec	14 228	33⅝	33⅛	33⅝	+ ⅛
StGdBs	17 189	20⅛	19⅝	20	
StgdSc	15 172	11⅝	11	11⅛	+ ⅛
Safewy	9 x1130	25½	25⅛	25⅝	
Saga	16 833	28	26⅝	27⅝	+1½
StJoLP	9 49	26⅛	26⅛	26⅝	+ ⅛
SDieG	9 552	31½	30⅝	31	
SJuanB	9 557	8	7⅝	7⅝	
SJuanR	7 11	11⅛	11⅛	11⅛	− ⅛
Sandr	22 525	38⅝	38	38⅛	+ ⅛
SFeSoP	15 3739	39⅝	38⅝	38⅝	− ⅝
SaraLee	14 x2468	u55⅛	53⅝	55	+1⅝
SavElP	9 94	25	24⅝	24⅝	
Savin	434	3⅝	3	3⅝	
Schr Plo	17 1402	65⅛	64	64⅛	− ⅝
Schimb	26 8997	30⅝	30	30⅝	+ ⅝
SciAtl	19 1501	14	13⅝	13⅝	− ⅛
Scott P	13 521	60⅛	59⅝	59⅝	− ⅝
Seacnt	7 290	30½	29⅝	30⅛	+ ½
Seagrm	16 1483	52⅝	50⅝	50⅝	−1⅛
SealAir	21 341	42	40⅝	40⅝	−1⅛
Sears	17 6132	43⅛	42⅝	43⅛	
SvcCp	21 212	32⅝	31⅝	31⅝	−1⅛
Shakle	16 252	19⅝	19⅛	19⅛	
Shell T	10 3845	u42⅛	41⅝	41½	+ ½
ShelGlo	11 2415	45	44⅝	44⅝	
Shrwin	17 749	54⅛	53⅝	53⅝	+ ⅝
Singer	11 1557	48⅝	47½	48⅛	− ⅝
Skyline	22 425	19⅝	19	19⅛	
Smithin	2326	2⅝	2⅝	2⅝	+ ⅛
SmkB	12 1584	81⅝	81	81⅝	
Smuckr	30	46⅝	45⅝	45⅝	− ⅝
SnapOnT	16 376	47½	47	47⅛	− ⅛
SooLin	85	36	35½	35½	
SoetBk	12 870	39⅝	38⅝	39⅛	
SoetPS	35 42	6	6	6	− ⅛
SCalEd	9 1334	29⅝	28⅝	29	− ⅛
South Co	7 5653	22⅝	22⅝	22	− ⅛
SNETl	12 153	48	47⅝	47⅝	− ⅛
SoRyof	7	u27⅝	27⅛	27⅝	+ ⅝
Southind	11 1696	46⅝	45⅝	46⅝	
Squmrk	6 740	11⅝	11⅛	11⅛	+ ⅛
SwAirl	14 4389	22⅝	21⅝	22⅛	+ ⅝
SwtFor	138	14	13⅝	13⅝	+ ⅛
SwBell	9 649	u88⅝	87⅛	87⅝	−1½
Sparin	419	17	16⅝	16⅝	− ⅛
Sperry	77 8454	53⅛	52⅝	53⅛	+ ½
Squar D	13 1277	45⅝	44⅝	45⅛	+ ⅛
Squibb	20 612	84⅝	83⅛	84⅛	+1½
Staley	90 1328	26⅛	25⅝	26	− ⅛
StBPnt	12 88	22⅛	21⅝	22⅛	+ ⅛
St Mot	18 95	14⅝	14	14⅛	− ⅛
StdOOh	38 7159	50⅝	49⅝	50⅝	+1
StanWk	14 735	38⅝	38⅛	38⅛	− ⅛
Starrett	11 11	29½	29⅛	29⅛	− ⅛
Sterl Dg	22 2803	40	39⅛	40	
Steven J	786	33⅝	33⅛	33⅝	− ½
StwWr	20 43	29⅝	28⅛	28½	
StoneW	16 89	50	49	49⅝	− ⅛
StoneC	178 201	43⅛	42⅛	42⅝	−1
vlStor	825	3⅛	3⅛	3⅛	− ⅛
SuavSh	38	5⅝	5⅛	5⅝	+ ⅛
SunCh	15 309	36⅛	35⅝	35⅝	+ ⅛
SunEl	161	12⅛	11½	11⅝	
SunCo	10 5647	46⅝	45⅝	46⅛	+ ⅝
SunCat	2 942	94½	93⅝	94⅛	+1⅛
Sundstr	14 409	58⅝	57⅝	57⅝	−1⅛
SunMn	803	5⅝	5⅝	5⅝	− ⅛
Suprnk	15 442	55½	53½	55	− ⅝
Swank	25 15	15½	14⅝	15⅛	+ ⅛
Sybron	24 47	u26⅝	26⅛	26⅝	+ ⅝
Syntex	19 2950	49⅝	48⅝	48⅝	− ⅝
Sysco	20 155	50⅝	50	50⅛	− ⅛
TECO	11 590	u39⅝	38½	39⅝	+ ⅝
TRE Cp	57 149	29⅝	29	29⅝	+ ⅝
TRW	381	96½	95	95⅝	−1½
viTocB	185	1	1	1	
Taft Brd	28 204	91	90½	90⅝	+ ⅛
Talley	14 533	21⅝	20½	20⅝	− ½
Tambrd	18 151	96⅝	95	95⅝	+ ⅝
Tandy	18 4378	41½	40⅝	41⅝	+ ⅝
Tektrnx	19 725	63⅝	63⅛	63⅛	− ½
Teldyn	7 1197	353	344	348⅝	+2⅛
Telex	15 347	67⅝	67⅛	67⅛	− ⅛
Tempin	15 145	52	51	51⅛	− ⅝
Tenneco	51 2954	38⅝	37⅝	37⅝	+ ⅝
Teradyn	29 168	26	25⅝	25⅝	− ⅝
Tesoro	407	9⅛	8⅝	9	+ ⅛
Texaco	6 14073	29½	29⅛	29⅛	+ ⅛
TexCm	13 4524	20½	19⅝	20⅛	+ ⅛
Tex Est	46 1268	34⅝	33½	34⅛	+ ⅝
Texind	11 221	27⅝	27⅛	27⅝	− ⅛
Tex Inst	1308	u128	126⅝	127⅝	+ ⅝
TexUt	1911	3⅝	3⅛	3⅝	+ ⅛
TexUtl	8 3473	u34⅝	34⅛	34½	− ⅛
Textron	10 706	59⅝	58½	58⅝	− ⅝
Thmbet	20 119	42	41⅝	42⅛	− ⅛
Thoms	12 176	22⅝	21⅝	21⅝	− ⅝
Thrifty	16 300	26⅛	25⅝	25⅝	− ⅛
Tidwtr	295	10⅛	9⅝	10	+ ⅛
Tigerin	597	8⅛	7⅝	8⅛	
Time I	21 x2434	u68⅛	65	66⅛	+2⅛
TimeM	17 615	60⅛	58⅝	59⅛	− ⅝
Timken	54 115	43⅝	43	43⅛	+ ⅛
Tokhm	11 128	18⅝	18½	18⅝	+ ½
Tonka .10	6 710	36⅝	35½	36⅝	+ ⅝
Tosco	10 739	3⅛	2⅝	3	+ ⅛
Toyru s	26 5937	36⅝	35⅝	36⅝	+1⅛
TWA	2264	14½	14	14⅛	+ ⅝
TWA pf 2.25	163	13⅝	12½	12⅝	
Transm	18 892	38⅝	37⅝	37⅝	− ⅝
Tran Inc	15	23⅝	23⅛	23⅛	− ⅛
TC Pipe	5 240	13	13⅛	13	
Transcn	24 268	11⅝	11	11⅛	− ⅛
Transwld	7 3915	42	40⅝	40½	−1⅝
Travler	13 2228	54⅛	52⅝	52⅝	−1½
TriCon	516	29½	28⅝	29	− ½
Triton	7 406	20⅝	20⅛	20⅛	− ⅛
TriaPc	12 102	46⅛	45⅝	46	− ⅛
Tribune	20 510	63	62⅛	62⅝	
Trico	11 166	8½	8⅛	8⅝	− ⅛
TriEng	14 177	19⅛	19⅛	19⅛	+ ⅛
TycoL	18 182	59⅛	58⅝	58⅝	− ⅛
Tyler	18 209	14⅝	14½	14⅝	+ ⅛
UAL	3086	58½	55⅝	55⅝	−2⅝
UCCEL	19 132	18⅝	18	18½	+ ½
UNCRes	14 650	11½	10⅝	11	− ⅛
USFG	5629	40⅝	38½	40⅛	− ⅝
USG	9 1633	u60⅝	59⅝	59⅝	− ⅝
Unilvr	12 2	84	84	84	+1
UniNV	12 152	140	139½	139⅝	− ½
U Camp	25 961	48⅝	47⅛	47⅝	+ ⅝
Un Carb	11396	u93½	89⅝	93⅝	+4⅛
Union	411	11⅝	11	11⅝	+ ½
Un Elec	9 913	24⅝	24⅝	24⅝	+ ⅛
UnPac	12 3125	50½	49⅝	50⅛	+ ⅝
Unryl pf	z580	83	82½	83	+ ⅛
UnBrnd	12 40	22½	22⅝	22⅝	− ⅝
UBrnds	5 397	31⅛	30⅝	31⅛	+ ⅝
Un In	16 92	24½	23⅝	23⅝	− ⅛
UJerBk	12 622	u39⅝	37⅝	38⅝	+ ⅝
UMMM	214	19	18⅝	18⅝	+ ⅛
UsairG	8 1539	36⅝	35⅛	35⅝	− ⅝
USHom	1315	6⅝	6⅛	6½	− ⅛
US Leas	11 31	38⅛	38⅛	38⅛	− ⅛
US Shoe	14 473	45⅝	45⅛	45⅛	
US Steel	13 16942	22⅛	21⅝	22⅛	+ ⅝
US Tobc	16 658	32⅝	31⅝	32	+ ⅝
Un Tech	25 2211	53⅛	52⅝	53⅛	−1
Unitel	153 4139	28⅛	27⅝	27⅝	− ⅝
Unitrd	26 185	26	25⅝	25⅝	− ⅝
Univar	13 95	24⅛	24⅛	24⅛	+ ⅛
UNLeaf .28	9 853	u25⅛	24⅝	25⅛	+ ⅝
UnoCal b	10 8137	23⅛	22⅝	23⅛	+ ⅛
Upjohn	23 504	149⅛	148½	149⅛	+1
US Life	11 307	42	41⅝	41⅝	− ⅛
VF Cp	14 569	61⅝	60⅝	61⅝	
Valero	9 1900	9½	9⅛	9⅛	+ ⅛
Valeyin	56 51	2⅝	2⅛	2⅛	
Varco	89	3	2⅝	2⅝	− ⅛
Varco pf	6	13⅛	13⅛	13⅛	− ⅛
Varian	41 1322	28⅝	28½	28⅝	− ⅝
Varo	44 45	16⅛	15⅝	15⅝	− ⅝
Veeco	23 204	19½	19⅛	19⅛	− ⅛
Vendo	15 95	9	8⅞	9	
Viacom	24 1040	55⅛	54⅝	55	+ ⅛
VaEP	v1430	u85⅛	82	82	
Vornad	26 107	75	71⅝	71⅝	−3⅛
VulcnM	17 29	103⅛	102	103⅛	+1
WackH	15 17	28½	28	28	− ⅝
Wainoc	75	6	5⅝	5⅝	
WalMrt	3 5091	33⅛	32⅝	33⅛	
Walgr s	19 832	30⅛	29½	29⅝	+ ⅛
WkHRs	129	20½	20⅛	20⅛	+ ⅛
WalCSv	20 60	44⅛	43½	44⅛	+ ⅝
WaltJm	10 812	51½	50½	50⅝	− ⅝
Warnco	14 250	32⅝	32⅛	32⅛	
WrnCm	12 2048	37⅛	36⅝	36⅝	− ⅝
WarnrL	1913	48⅛	47⅝	47⅝	
WshWP	9 345	26⅝	26⅛	26⅝	− ⅛
Waste	22 2874	40⅝	39⅝	40⅛	− ⅛
Wathjn	15 1195	28½	27⅝	28⅛	+ ⅛
WeanU	11	4⅛	4	4	− ⅛
Webb D	12 342	u24⅛	23⅝	24⅛	+ ⅛
Wels Fl	18 360	79⅝	79	79	− ⅝
WestCo	13 40	28⅝	28	28	
WstPtP	18 256	49½	48⅝	48⅝	−1⅝
WstctT	34 87	10⅛	10⅛	10⅛	
Wn Air	3 3436	8⅛	8⅛	8⅛	
WCNA	758	1⅛	1	1	− ⅛
WCNA pf1.871	18	7⅛	7⅛	7⅛	
WPacI	12 12	133½	133½	133	
WUnion	2516	9⅛	8½	9⅛	+ ⅛
Westg El	14 4265	48⅝	47½	47⅝	−1
Westvc	15 488	54⅛	53⅝	53⅝	−1⅛
Weyerh	27 1331	32⅝	32½	32⅝	− ⅛
vlWhPi	21	7⅛	7⅛	7⅛	− ⅛
vlWhPi pf	z100	16⅛	16⅛	16⅛	
Whirlpl	13 x2116	65⅛	64⅛	64⅛	− ⅛
Whit C	16 133	37⅝	37⅛	37⅛	− ⅛
Whittak	15 296	34⅛	33½	33⅝	+ ⅛
Whitmn	15 540	21½	21	21	− ⅛
William	27 2253	34⅝	33⅝	34⅝	+1⅛
WilmEl	311	9⅛	8⅝	9	− ⅛
Wilshr O	13 36	4⅛	4⅛	4⅛	
Win Dix	15 126	39	38½	39	+ ⅛
Winnbg	31 1840	16½	16	16⅛	− ⅛
WiscEP	10 417	u45	44⅝	44⅝	+ ⅝
Witco	12 215	50⅝	49⅝	50⅛	+ ⅝
Wolv W	431	10⅝	10½	10⅝	+ ⅛
Wolwth	13 1409	67⅝	67	67⅛	+ ⅛
WrldAr	33	4⅝	4⅛	4⅛	− ½
Wrigly	16 18	96⅛	96⅛	96⅛	−2
Wrlter	18	3⅝	3⅛	3⅛	
WyleLb	20 337	16⅛	15⅝	16⅛	− ⅛
Xerox	16 2608	69⅝	68⅝	68⅝	−1½
Xtra In	19 2244	23⅝	22⅝	23	+1
ZaleCp	13 461	34⅝	34	34⅝	+ ⅝
Zapata	29 811	4	3⅝	4	+ ⅛
Zayre	18 456	63⅝	61⅝	62	−2
ZenithE	2169	22⅝	21⅝	22⅛	+ ⅛
Zurnin	15 56	45⅛	43⅝	43⅝	− ⅛

VANCOUVER

INDICE GÉNERAL

Fermeture: 1372 61

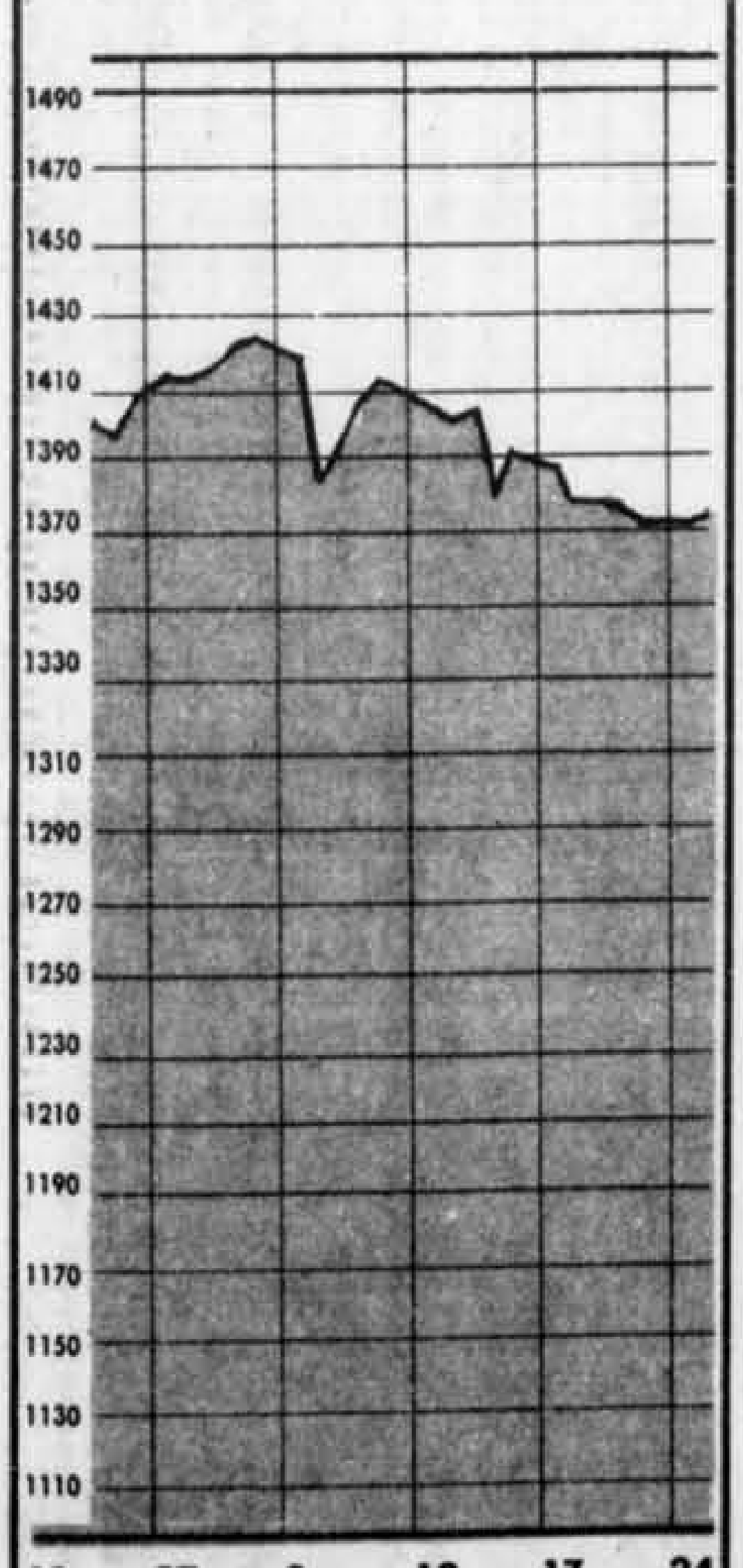

VOLUME QUOTIDIEN DES TRANSACTIONS: 12 800 000

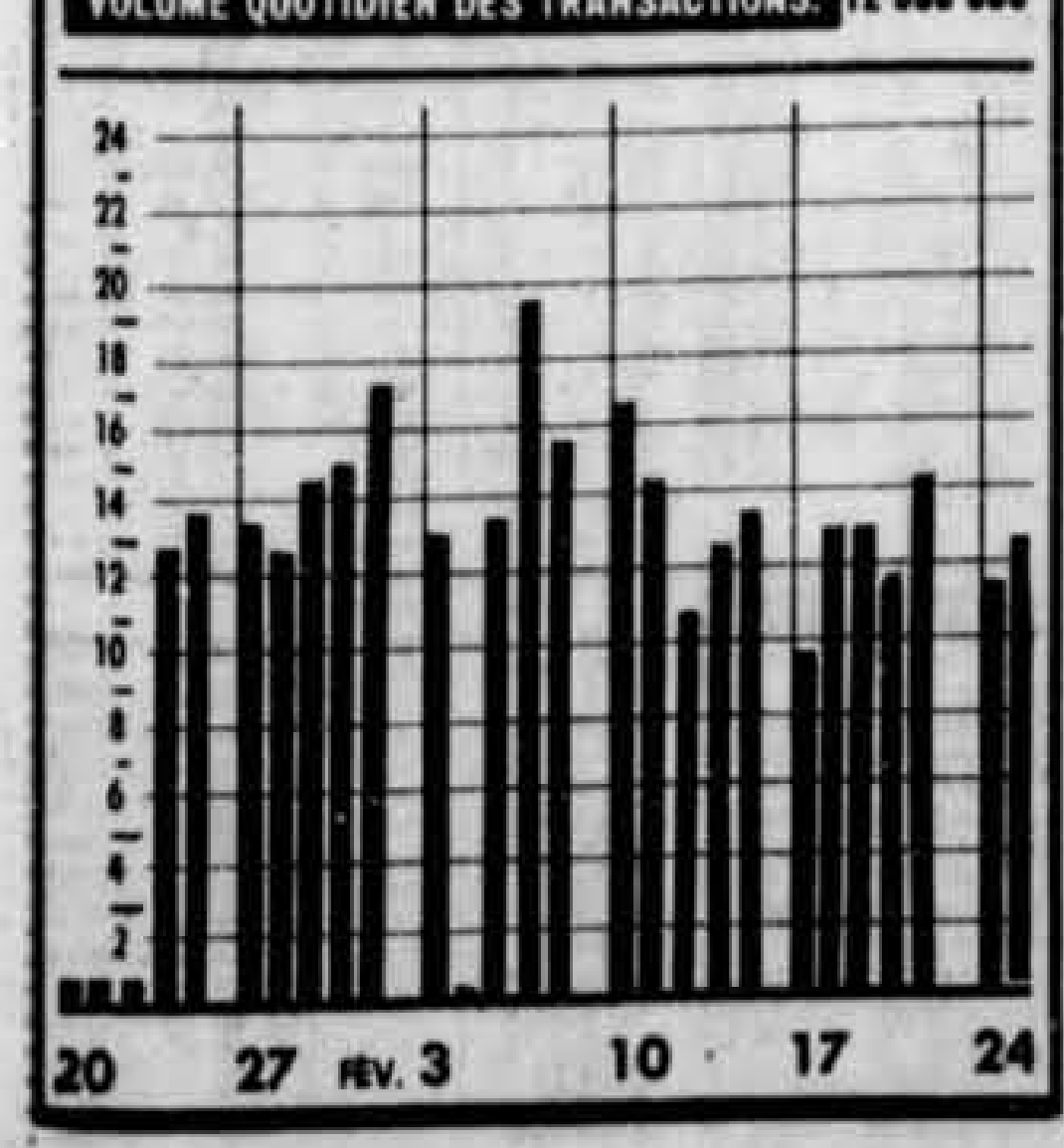

Valeurs	Ventes	Haut	Bas	Ferm.	ch. Net
ABS res	5500	40	33	33	
Aaron Mng	8500	25	20	20	
Abaton	1500	84	82	84	+2
Aber res	1000	60	60	60	
Abitibi res	1067	27	27	27	
Abo oil corp	9500	73	71	71	
Academy	2000	40	40	40	
Accgrph	2950	161	160	160	
Achates rs	3500	83	81	81	
Acheron	500	20	20	20	
Achilles	5000	85	83	85	
Achilles w	45000	26	22	23	−1
Acorn res	13650	33	28	31	−5
Ad dome	4000	100	96	98	
Adams svr	4000	32	30	30	−2
Adnaron rs	7000	30	30	30	
Adola	31000	50	47	50	
Adola w	25000	5	5	5	
Adore rs	14000	84	80	80	
Adv aero	1000	60	55	55	−5
Aegis res	43000	72	66	72	+7
Airborne	6900	195	190	190	
Ajax res	500	65	65	65	
Alka opal	3000	43	43	43	
Algo res	8000	35	30	32	−1
Alice lake	1000	25	25	25	
Alina intl	1500	16	16	16	
All star	2334	30	30	30	
Allure rs	13100	111	100	103	−12
Almine res	2001	12	12	12	−1
Alotta res	7000	115	110	115	−5
Alotta w	18000	20	17	19	
Alpha	18000	33	31	31	
Altar gold	3460	27	25	25	−5
Am mn ws	5000	6	6	6	
Amberhill	2000	9	9	9	
Ambraust	5500	27	25	25	−2
Amble res	13000	95	80	80	−10
Amca res	19600	92	89	91	
Am aquatc	3500	30	20	20	
Amr bdgl	2000	4	4	4	
Amer micr	1000	11	11	11	
Amer tec	59000	175	165	170	+5
Amer telc	900	335	335	335	+5
Am vol	25500	27	25	27	+2
Amerltex	4000	43	40	43	+6
Ameroil	15000	70	70	70	−2
Amhawk	9000	10	10	10	
Amir	16400	92	90	90	+2
Amstar	500	62	62	62	−8
Anchor gld	4500	66	65	65	
Andaurex	9300	44	42	42	−1
Anglo Bom	1400	88	88	88	
Angus res	5100	21	19	19	
Ansco bc	9000	41	38	38	−1
Apex engy	2000	15	15	15	
Applied en	5400	145	145	145	−10
Arabesqu	2500	20	20	20	
Arbor res	32050	415	395	405	+10
Archr mnr	1000	35	35	35	
Arctic Red	10000	30	29	30	
Argenta	3500	45	45	45	
Argentex	12900	220	195	196	−19
Argonaut	500	32	32	32	−4
Argrel res	1800	30	30	30	
Argyle vnt	2000	24	24	24	+2
Aricana	35950	130	116	125	−8
Aries res	2000	65	65	65	
Arizona svr	2250	45	45	45	+2
Ark egy	2500	17	17	17	
Ark la tex	18500	83	82	82	
Armeno	1200	135	135	135	
Armor Dv	6600	30	30	30	
Artino res	2000	25	25	25	+2
Ashcrft	17000	35	33	33	+1
Asitka res	8600	150	145	150	+10
Aspen grv	2200	65	65	65	
AU res	2400	25	25	25	
Auckland	2500	16	16	16	
Aurex res	8257	70	67	67	
Avanc intl	4000	25	25	25	+1
Avino mns	7700	241	230	230	
Avino w a	12500	30	29	30	
Awesome	4000	25	25	25	+1
Axiom intl	4300	385	380	380	−5
Azora	2000	8	8	8	
BC res	21560	167	165	167	−2
BC Tel	400	$26¼	26	26	
Bala res	6500	65	65	65	−5
Balco ind	750	$9⅝	9⅝	9⅝	
Banbury	3600	32	32	33	
Banco res	2760	$8⅝	8⅛	8⅝	+ ⅛
Bank BC	6110	445	400	430	−50
Bankit res	5000	17	17	17	
Banner	10009	31	28	28	−1
Banqwest	8000	25	25	25	
Bar res	4200	70	65	65	
Barsand	20200	105	94	100	
Bart res	6800	41	41	41	+1
BDC Ind	177900	53	46	47	−3
Beaufield	2700	169	165	165	−3
Beaver res	3600	150	142	150	+1
Belkin	z12	$15⅛	15⅛	15⅛	
Bell Molyb	2000	32	32	32	
Bellabon	2000	26	26	26	
Belmont	3000	92	88	88	−2
Belmoral	3100	360	345	345	−5
Bentley rs	1500	75	75	75	
Berglyn	39800	116	104	105	+3
Berkley	1200	135	135	135	+5
Berle res	6500	34	32	34	+1
Bermu rs	6500	25	21	25	
Beverly	950	470	460	460	−15
Big I dev	3200	33	30	33	+3
Bia mi	7500	44	40	40	−3
Bighrn	26900	119	95	95	−15
Bishop mn	10500	135	125	130	
Bitec dev	6500	81	75	76	+4
Blk diamnd	7000	26	26	26	
Blac pearl	34300	225	195	225	+35
Blk swan	5000	47	45	45	−7
Blk thundr	5000	8	8	8	
Bois creek	6500	60	59	60	
Bouldr mt	57600	70	60	70	+6
Bowes lv	9000	30	30	30	−3
Brace res	1000	35	35	35	+3
Broma	28834	60	59	60	+1
Breakwtr	500	$6⅛	6⅛	6⅛	+ ⅛
Brent res	2000	35	35	35	−7
Brentwd	4500	30	30	30	−4
Bresea	3000	120	110	120	
Brewmstr	6900	170	164	165	−5
Bricon w a	3000	2	2	2	
Bricon Res	2500	56	56	56	−2
Brigade	2500	23	22	22	+2
Brt pac	19200	68	65	65	
BRO res	26900	80	79	80	
Brohm rs	27500	275	265	270	+10
Bueno ex	500	32	30	30	−1
Bullet gr	5000	25	22	22	
Bunyaro	2000	141	141	141	
Burmac	1000	20	20	20	
Burndale	7500	31	30	30	
Butti	34967	36	35	35	−1
CIS tech	9250	495	455	455	−35
CT expindo	10000	38	38	38	
Caoro	13000	81	81	81	−4
Cactus	7000	45	42	42	−7
Cactus w	15000	6	6	6	+1
Caldera	2000	40	40	40	
Caliente	19200	125	120	120	
Calif svr w	500	1	1	1	−1
Callex exl	1500	180	175	175	−5
Calnor res	58966	205	181	200	+21
Calnor rs w	32800	135	120	135	+25
Calpine	296790	18	16	18	+2
Com net	4300	195	190	195	
Con Ex res	3000	30	30	30	−5
Can tel cm	2000	17	17	17	−1
Canamera	1000	50	50	50	
Canasi rs	3000	45	45	45	+3
Canbec res	27000	23	21	23	+2
Candol dv	63800	140	125	135	+5
Caneco aud	62500	250	240	250	+10
Canguard	10500	90	75	90	
Canreos	42500	66	58	64	−1
Canstel	6000	85	80	80	+1
Canu res	3000	160	155	155	−5
Canuck rs	7800	355	350	355	−5
Capella rs	26000	38	36	36	−1
Capilano	21000	40	38	39	−1
Capricorn	3000	26	26	26	+1
Cara pnt	47450	105	100	105	
Carina	2000	59	55	55	
Carlin res	500	40	40	40	
Carlson	1000	80	80	80	
Carmac	13000	46	45	45	+3
Carpntr lk	1500	23	22	23	
Carrera	29500	67	55	61	+4
Casa grnd	2500	35	35	35	
Cassidy	500	65	65	65	
Catear o	2500	24	23	24	
Caulfield	1200	32	32	32	
Cdn carib	500	52	50	50	
Cdn eagl	4500	450	415	415	−30
Cdn ferrite	6250	420	405	410	−10
Cdn futrty	1750	28	28	28	
Cdn prem	271000	325	285	320	+29
Celebrity	3000	14	14	14	
Cntrl crude	3000	30	30	30	
Centurion	4900	250	250	250	
Chalice	500	80	80	80	
Chipleau w	5000	1	1	1	
Chavin cdo	5000	11	11	11	
Chevy dev	500	40	40	40	
Cheyenne	500	17	17	17	
Chisholm	2500	12	9	9	
Chop cmp	69219	$18	17¼	17⅝	− ⅜
Churchill	3500	34	34	34	
Chutine rs	4500	24	24	24	
Chutine w	19500	1	1	1	
Cisco r	102000	1	1	1	
Cisco res	7000	14	14	14	−2
Claymore	30500	52	50	50	
Clearport	500	40	40	40	
Coast rang	3000	43	43	43	
Cobra w	1000	8	8	8	−4
Cobra exl	14000	162	150	160	
Colby Mns	1900	110	105	105	+4
Colfax engy	31500	35	33	33	
Collins res	3030	28	28	28	
Colony pac	3460	135	135	135	−2
Comox	1000	49	49	49	−1
Concert rs	5100	210	200	210	+10
Condoka	8000	40	35	40	+2
Conquest	7000	310	290	290	−20
Cons andex	1000	13	13	13	
Cons Barier	2700	185	185	185	
Cons bel	z125	33	33	33	
Cns brx w	50000	4	4	4	
Cons brx	18500	26	26	26	−4
Cons cplin	2000	25	25	25	
Cons cinola	6300	290	270	290	+30
Cons csa	3350	260	250	250	+5
Cons csa wt	2000	50	50	50	+2
Cns explr	4700	49	49	49	−1
Con Five Sir	3700	30	25	25	
C Indescr	3000	95	95	95	
Cons intl pt	3920	290	280	290	+10
Cons knb	180700	69	55	64	+11
Con reactr	1000	19	19	19	
Cons Rio	3000	19	19	19	+1
Cons sea	1100	38	38	38	
Consort	10000	48	48	48	
Contact ven	2500	17	16	17	
Contour	24600	170	155	155	−14
Contour w	37000	70	55	55	−20
Central	500	12	12	12	
Conversn	75400	475	415	470	+50
Copcan vrk	995	12	12	12	
Copr stac	9000	54	50	53	+5
Coral eng	6000	110	105	105	+5
Carnopla	21300	450	430	450	+25
Corolla res	500	73	73	73	
Coronado	12500	30	28	28	
Corporate	5000	8	8	8	+3
Cosmos res	27500	50	47	48	−2
Cove engy	41000	80	72	76	−4
Cream svr	3500	85	82	82	+3
Crimson	1000	21	21	21	
Crossland	22666	50	45	45	
Crowder	12100	145	135	135	
Crutsr mnrl	2500	50	45	45	−8
Crystl mtn	4500	18	17	17	−1
Cumbrlnd	1000	59	59	59	
Cusac ind	2500	120	116	116	−4
Cutlass res	1000	340	330	340	
DK platm	6000	25	25	25	
Dar Val	18456	295	290	290	+10
Dakota	20000	15	13	15	−1
Danstar rs	2000	23	23	23	+1
Daon lau	400	$27½	27½	27½	
Dasher res	6000	95	90	92	−8
Dassen gld	19000	54	50	50	−2
Decker res	3500	50	50	50	
Dees res	15500	15	10	10	−4
Del norte	2000	35	33	33	
Delaware	5500	45	42	42	−8
Dentonia	3200	28	28	28	+3
Desprdo	3000	21	21	21	+1
Devasion	1000	16	16	16	
Diamond	5500	84	77	84	+7
Diana res	9500	55	52	52	−2
Diepdm mn	5900	50	40	50	
Discv gld	3200	155	140	140	−10
Diversfd wt	5000	20	20	20	
Diversifd	32900	155	150	152	+2
Dolphin	3000	50	50	50	+9
Domega	6000	35	33	35	+3
Dragoon rs	2000	35	33	33	
Draw intl	107964	175	150	170	+23
Dual Res	12600	275	260	261	−9
Duke mnr	5500	30	27	30	+3
Duncn gld	7000	36	36	36	+1
Dungenon	20300	135	130	133	−1
Duration	1500	76	76	76	+1
Dynamic	2000	28	28	28	
Dynfrncs ls	4500	110	110	110	+5
EZ ventrs	z93	38	38	38	
ESI ind	2225	205	200	200	−10
Easth mn	14000	70	67	67	−3
Eden res	4500	65	63	63	−2
Edgewatr	1950	140	130	130	−10
El dorado svs	3000	26	26	26	
Electra nw	2000	70	60	60	−10
Electra	34200	26	23	24	−1
Emril is	17100	75	73	75	+1
Emrld lk	4600	240	225	235	+5
Energex	48050	85	76	76	−11
Enexco intl	500	79	70	70	−10
Enfield	12800	115	110	110	−9
Epic res	500	175	175	175	+5
Epoch cap	z250	37	37	37	
Equinox	500	101	101	101	−4
Esperanza	1000	45	45	45	
Eureka res	4500	55	55	55	−5
Euro pete	1000	120	120	120	
Eurocn vnt	10000	28	28	28	+3
Everest rs	1800	140	129	140	
Ewing oil	2000	20	20	20	
Extotal	1000	30	30	30	
ES Res	5000	135	133	135	
FM res	2000	66	65	65	−1
Fairlady	4000	90	90	90	+8
Ferber	65200	191	176	185	+5
Fibertech	800	150	150	150	
Fiberqest	100	305	305	305	+5
Field pete	500	35	35	35	
First allied	10357	78	73	75	−2
First cdn	4900	114	100	100	−10
First china	6500	31	30	31	+1
First dy o	9500	35	35	35	
Frst grtn	1500	245	240	240	−4
Fleck res	12300	385	375	385	+15
Fleetwood	6100	95	95	95	
Flow res	12500	30	30	30	
Folkestone	6000	26	26	26	−4
Fontana	23000	47	45	45	−4
Force res	3000	80	80	80	+5
Foremost	7000	18	18	18	
Forester	2250	55	55	55	+5
Fort knx wt	13000	11	11	11	
Fort knox	18000	52	50	50	−2
Forty nine	9000	9	9	9	
Forum Res	5025	25	25	25	+5
4 Seasons	6000	60	60	60	−2
4 Seasons wt	14000	11	11	11	+1
Fox res	48000	63	58	60	−4
Franklin	10000	75	70	73	
Freemont	1000	46	46	46	+2
Freeport	6000	58	58	58	
Freeway	9500	52	52	52	
Frontnd	10000	130	115	130	+25
FTI load	11000	60	58	60	
Fury expl	5500	60	57	60	
Futurtek	500	52	52	52	+2
Galactic	1000	$7	7	7	+ ⅛
Gallin	12500	42	39	40	−1
Gallagher	2500	45	45	45	+2
Gallant	8700	115	113	114	+7
Galveston	11800	300	295	300	+5
Gamin	116000	97	72	90	−3
Gazelle	2000	50	50	50	
Geddes res	1000	60	60	60	
Gemini	323560	225	185	225	+10
Gen system	5200	80	75	75	−9
Gen wstrn	22710	20	20	20	+1
Geodome	320	130	130	130	−5
Geostar	10000	25	25	25	
Geotech	3000	145	140	140	
Gerle gold	11000	80	74	80	+8
Giant bay	2000	260	260	260	
Giant Reef	500	265	265	265	
Gigi oil	4000	23	23	23	
GLE res	1000	18	18	18	
Glenaro	22500	39	38	39	−1
Glitter gld	15000	35	31	31	−5
Glitter w	5000	7	7	7	
Glory exp	3000	16	16	16	
Glow res	2500	95	95	95	−1
Gld bridge	11500	12	12	12	−1
Gold reef	4000	33	30	33	+1
Gold std	4000	30	30	30	+2
Gold star	2000	21	21	21	−4
Gld texas	6600	165	150	150	−8
Gld medal	500	38	38	38	
Goldbelt	2000	110	105	105	−5
Goldn bear	5500	85	82	82	−3
Gldn cn	17000	19	18	18	−2
G dawn	2000	32	32	32	−1
Gldn eye	500	54	54	54	+1
Gldn Gate	1000	28	28	28	+1
Gldn grp	8800	250	300	300	−40
Gldn gr wt	24500	138	110	115	−19
Gldn hope	30975	475	415	430	−35
Gldn key	1000	42	42	42	
Gldn knight	5630	$13½	12	13½	+1⅛
Gldn lake	13000	60	50	55	+10
Goldn lion	13200	305	300	305	+5
Gldn news	35500	50	45	50	+5
Gldn north	1000	211	211	211	+1
Gldn pond	3600	53	53	53	
Gldn p	55000	39	38	38	−1
Gldn quail	20625	84	78	80	+2
Gldn gl wt	25500	15	13	12	−1
Gldn rim	21000	95	90	90	
Gldn rule	8200	270	260	260	−20
Gldn scept	1900	$8⅛	8⅛	8⅛	+ ⅛
Gldn sevil	12500	58	55	58	+11
Gldn shld	74500	200	184	200	+20
Gldn state	5500	40	38	40	
Gldn tag	8000	35	32	32	−2
Gldn tech	9250	400	325	400	+100
Gldn vale	11000	35	32	35	
Gldribel res	1720	355	340	340	−5
Goldera	30260	100	85	86	−19
Goldex rs	4500	55	55	55	
Goldrich	9000	23	20	23	+3
Goldsil	22726	400	385	390	−10
Goldstack	1500	95	90	90	−10
Goldstone	4200	340	340	340	+15
Goldstrem	18000	92	90	90	
Goldwest	2000	16	16	16	
Goliath gld	100	$9⅛	9⅛	9⅛	
Gonzales	2000	26	26	26	
Good hope	2500	210	210	210	
Gossan res	500	8	8	8	+3
Granada	4000	31	31	31	+1
Grd canyn	3000	17	16	16	−1
Grnd frk	1000	55	55	55	
Grand intl	1500	22	22	22	
Grandvw	16000	$9	8⅛	9	
G l brew	10667	20	20	20	−2
Granvill rs	3500	25	25	25	
Gt central	500	25	25	25	
Gt Estrn pa	500	325	325	325	
Gt Estrn pb	700	430	430	430	
Green rvr	2000	40	40	40	+3
Green valy	500	15	15	15	
Greenstn	5000	30	30	30	−5
Greyhawk	3000	33	32	33	
Groundstr	2200	62	62	62	
Guardian	500	26	26	26	
Gold res	3500	28	28	28	
Gulf titan	1400	250	240	250	
Gulfint	10500	55	51	55	+3
HTR ind	3200	$6	5⅞	5⅞	− ⅛
Hallcrft	2000	50	50	50	
Hallmark	29250	73	68	73	+3
Hambro rs	7500	44	42	42	−2
Happy res	36300	290	269	280	+13
Harger	7500	60	52	58	−2
Harlin res	1000	70	70	70	
Haultain	1000	66	60	60	−2
Hav info	148550	135	106	124	+19
Hawk res	1000	100	100	100	
Hathorn	2000	25	25	25	−5
Heaston	7000	33	33	33	
Hector res	1000	134	120	120	−10
Helix systm	3000	170	160	160	−16
Hemisphr	2200	58	58	58	
Henlo exp	4500	25	20	20	
Hennessy	3600	30	30	30	−4
Herdis intl	4500	63	60	60	
Heron res	2000	8	5	8	
Hi tech	8000	25	22	22	
Hi Cor	2000	13	13	13	+2
Hidden lk	8000	10	10	10	
High level	20000	59	56	59	+3
High rise	18700	88	74	74	−11
Hiland Crw	9600	289	270	275	−5
Hilmark	2000	25	23	25	+4
Hillside	10333	17	16	16	+1
Hilton res	1000	70	70	70	
Hollycroft	500	70	70	70	
Homestd	2000	18	18	18	
Homestoc	3500	12	12	12	+4
Hoyle rs	8000	30	30	30	
Humboldt	19500	15	15	15	
Hur rescue	1500	66	65	66	+1
Hutch opr	3400	270	250	270	+10
Hycroft rs	100	250	250	250	
IRIS tech	5500	70	70	70	
Icon res	7000	145	135	135	−5
Imco res	11600	52	49	52	+3
Impact	500	15	15	15	−1
Impala res	2500	27	25	25	−2
Imp Mefls	1000	128	128	128	
Independ pet	5300	35	35	35	
Indian rivr	5500	92	92	92	
Indigo tech	5000	30	30	30	
Inlnd recov	3000	65	60	60	−5
Inlet res	3429	36	36	36	+1
Inter globe	2400	105	105	105	
Intr oceanc	1500	65	65	65	
Intr pacif	6000	65	60	60	
Interlake	7000	77	72	72	−8
Interstrat	8500	51	51	51	−2
Intl belvu	7333	35	32	32	−5
Intl blvu wt	23000	7	7	7	−1
Intl cherok	10000	36	35	35	−3
Intl corona	5050	$14⅛	14⅛	14⅛	− ⅛
Int crna wt	500	$8⅝	8⅝	8⅝	+ ⅝
Intl dmascs	8750	54	52	53	
Intl dmas w	4000	14	13	13	−1
Intl disp	36500	65	58	65	+13
Intl disp wt	30000	8	5	8	
Intl domst	21000	58	55	55	−3
Intl flyer	4000	65	60	65	
Intl focus	14500	150	140	150	+10
Intl focus wt	9000	10	10	10	
Int geograc	1000	75	75	75	
Intl grvis	3750	30	30	30	
Intl hrs	1000	$5⅛	5⅛	5⅛	− ⅛
Intl konarc	500	4	4	4	
Intl laser	11350	81	75	80	−1
Intl maj	1500	26	26	26	
Intl march	25279	215	205	210	+2
Intl medic	17000	70	65	65	
Intl north	6100	266	205	205	−5
Intl nutrtn	3400	100	85	85	−13
Intl pac cyp	825	38	38	38	
Intl plss	12500	11	10	10	
Intl phox en	9000	46	45	46	+1
Intl prism	6000	26	25	25	
Intl rhodes	3000	34	34	34	−1
Intl royaln	3500	18	18	18	
Intl santana	4500	60	60	60	
Intl shasta	21000	33	32	32	−1
Intl Stanrd	6466	55	52	55	
Intl string	320	425	425	425	
I thundrwd	2000	21	21	21	
Intl tillex	6475	$20⅛	19⅝	20⅛	+ ⅛
Intl train	1000	26	26	26	
Intl wildct	5322	31	31	31	
Intl widrse	7000	56	55	56	
IORI intl	2000	40	40	40	
Iris res	11200	82	65	65	−17
Iron horse	2250	34	31	34	
Islnd cnyn	44500	95	75	95	+15
Island mn	7500	60	57	57	
Jackfish	8500	60	60	60	
Jacob	2200	16	15	18	
Jaina res	27500	30	30	30	
James ind	2900	85	85	85	
Jantar o	6000	31	31	31	
Javelin int	5000	410	405	405	−10
Jean pier	7000	146	142	146	+6
Jeffa res	2000	62	62	62	−3
June res	9500	30	30	30	
Jupiter	5000	35	35	35	+5
Kaaba res	9500	105	95	95	−15
Kala explor	4000	12	11	11	+1
Kangeld	15500	82	80	80	
Keldor rs	41200	60	50	60	
Kelly kerr	5500	20	18	18	
Kenar res	6000	35	32	35	+3
Kerrisdal	27000	77	70	75	−1
Kersdl wt	24000	3	1	1	−2
Kerry mng	4500	45	40	40	−4
Keystone	2000	35	35	35	
Klembe	2500	45	40	45	+7
Klklck gld	4000	22	22	22	
Kinpl tec	16500	34	30	34	+3
King sol	5500	40	36	36	
Kingdom	4500	15	14	14	
Knle res	2000	35	35	35	
Kokanee	2000	30	30	30	
Kwik prod	2500	$5⅛	5	5	− ⅛
Kyle res	9000	15	15	15	
La Teko res	3000	135	135	135	
Landmark	500	30	30	30	
Laredo pet	12500	20	20	20	
Lasir gold	7000	90	81	81	−9
Laurel ex	1600	105	100	105	+5
Lawrnce	38500	22	19	19	−2
Lear oil gs	7000	40	35	35	−5
Leo res	500	40	40	40	
Lev scottc	2400	$14⅛	13⅝	14	+ ⅛
Levengd	46000	79	62	70	
Levon res	6000	455	430	435	−20
Levon w	4000	60	55	60	−10
Librt bl	25500	73	69	71	−2
Librt bl w	31000	23	19	21	−4
Libra ind	7900	82	80	80	
Lifetrnd	7850	445	390	390	−50
Limoges	30000	79	76	76	
Lincoln	2000	66	64	64	+1
Link res	4300	155	150	150	
Link res wt	22000	50	50	50	
Lintex min	2000	18	18	18	
Lionheart	1800	$5⅛	5⅛	5⅛	
Loadmstr	22650	415	405	415	+15
Lockwood	1000	67	67	67	−2
Lode res	17375	124	120	120	
Lodi mns	2000	13	13	13	
Logo res ltd	940	31	31	31	
Lohs simfl	1500	180	170	170	−5
Londn shvr	1000	35	35	35	
Lone jac	4600	225	220	225	+5
Longrch	10900	105	96	105	+12
Loredi res	5000	8	8	8	
Lotus csm	1000	50	50	50	
Lundin exp	9900	170	165	170	
MGM res	33000	60	55	55	−3
MGM rs wt	46000	13	12	12	
Mac am res	3000	65	65	65	−1
Macian exp	4000	40	40	40	
Macmillin e	18600	95	84	87	−9
Magenta dv	10000	29	28	28	−7
Magenta w	25000	1	1	1	
Magic 3	3000	180	180	180	+10
Magna vnt	4500	56	56	56	
Magnus rs	5500	35	34	34	−3
Mahogany	1400	415	410	415	+10
Majsty	24000	5	5	5	
Majorem	3000	16	16	16	+1
Malrtc hyg	1927	$14⅛	13	14⅛	+1⅛
Mandarin	2000	140	140	140	
Mandusa	6150	$7⅛	7⅛	7⅛	
Manito rf	16655	136	127	127	−8
Mansn crk	1500	60	60	60	+4
Maple leaf	500	14	14	14	+1
Maralgo	7000	51	45	45	
Marathon	39600	45	38	38	−2
Marco rs	500	90	90	90	
Marge Entr	3000	30	30	30	+5
Mariah	25500	190	185	185	
Marietta	22000	28	26	26	−1
Marlior ex	1500	160	150	160	
Marpsa rs	10100	150	125	150	+25
Mark V	2000	32	32	32	
Martel oil	4500	18	18	18	
Mary ellen	4000	55	50	51	+2
Mascot Gld	21000	$6	5⅝	6	+ ⅛
Massive en	8600	350	320	340	+10
Master	2500	69	65	65	
Maverick	12500	86	80	86	+6
Maymac pt	1200	95	95	95	+5
Mcpnl Peel	1700	16	16	16	+1
MDC hld	31000	32	31	32	+1
Melrose rs	2500	40	40	40	
Menika	843	33	33	33	−2
Meridor	7311	60	54	54	
Merit res	20000	80	55	76	+28
Michael rs	1400	35	35	35	
Michom	8500	84	76	84	
Microstal	6000	45	43	45	+4
Mid canada	1000	38	38	38	
Mid North	2500	24	24	24	
Midland	2500	35	33	35	+2
Midmapr	8500	58	53	53	−7
Mignt stfer	14100	325	315	320	−5
Mikado rs	4600	201	200	200	−1
Minerex	28600	155	145	150	−5
Mineta	38000	45	42	45	+1
Mintek res	3000	35	35	35	
Mirmr ev	1500	24	24	24	
Mistral	6600	27	25	25	−1
Moico ind	5000	6	5	5	−1
Moly mite	3000	9	9	9	
Monafo	500	25	25	25	
Mono gld	8600	70	67	67	+1
Morgain	11000	57	56	56	−1
Morgain wt	2000	15	15	15	
Mosquito crk	8000	30	29	30	+6
Moss res	2000	31	31	31	+1
Mtn West	6600	105	95	105	+5
Mt Calvery	2100	50	49	50	
Multinatl	22500	73	68	70	−2
Munder mn	500	34	34	34	
Murgold	17000	25	22	24	+2
Murgor rs	4000	49	47	49	+9
Mustang	5200	20	20	20	−1
Musto Ex	300	$5⅛	5⅛	5⅛	+ ⅛
Mutual Res	500	45	45	45	
Mystry mt	6600	285	275	279	
Nalcus res	4000	37	37	37	+2
Napo res	9000	50	45	50	+15
NCA Minl	2000	225	225	225	
NCN expl	12000	180	175	180	+5
Needie pet	8000	34	34	34	−2
Nelson hl	8000	245	240	240	−10
Netl Tech	9000	$6⅛	5⅝	5⅝	+ ⅛
Nevada pl	21070	7	7	7	
Nevcal res	2000	13	12	13	+2
New begin	8967	50	46	46	−3
N goldcor	19844	30	25	30	
New kenr	z200	20	20	20	
New Penn	16000	88	85	88	+9
New plain	9167	20	19	19	
New plym	5000	18	17	17	
New privtr	8100	270	260	260	−5
New prvt w	2500	110	100	100	−4
New ridge	16000	40	31	31	−4
N strategic	9625	95	90	95	
Newbry ex	3000	48	47	48	
Newcst svr	5000	10	10	10	
Newfields	6440	265	257	264	+7
Newhawk	2900	118	116	118	+3
Newjay res	2000	50	50	50	
Newline rs	9000	25	25	25	−2
Nexus res	700	425	425	425	+5
Night hwk	6000	140	130	140	+10
Nobl pk	40130	420	360	385	+25
Nor con	124500	17	13	14	−3
Nor Quest	2000	185	185	185	+5
Noramex	2500	28	28	28	−4
Norfolk pf	1500	10	10	10	
Nirman	16000	30	29	30	
Normine	8500	95	90	90	
Norsat intl	1400	65	65	65	
Norsmntf	4900	65	61	65	+2
Nortex En	9500	19	19	19	
Northair	2000	165	165	165	
Nova pet	3500	31	30	30	−2
N dynasty	2500	170	170	170	
Nu pacific	1000	16	16	16	
Nu lady gl	7000	13	13	13	
Nu start	10000	50	48	48	
Nuspar res	7900	39	38	39	
OP res	4200	41	36	37	−6
Ohara res	22000	43	42	42	
Oberg ind	18766	260	250	255	+5
Odyssey rs	3500	39	37	37	
Oil city	44250	165	160	164	+4
Omab	3000	8	8	8	
Omni Res	11500	150	130	150	
Orbex ind	1000	40	40	40	
Orcana rs	4000	25	25	25	
Orion res	2000	50	45	45	−7
Orotek	5000	25	25	25	
Osler res	4100	140	135	140	+5
OT ind inc	4650	35	31	35	+1
Outland	38642	88	77	77	−8
Overlord	2300	168	160	168	
Oxin ind	24500	71	66	67	+1
Pace II	17000	27	26	27	+1
Pac aqua	7100	$6⅝	6½	6½	
Pac basin	1000	50	45	45	−7
Pac mnsr	8000	55	55	55	−3
Pak man	3300	120	115	115	−8
Palace	12500	32	31	31	+4
Pan Amr	6400	110	110	110	
Panorama	4000	35	35	35	−1
Panthr	35000	34	34	34	
Paragon rs	z100	9	9	9	
Park res	6000	106	100	100	−9
Pemberth	5000	30	30	30	
Pencrd	3500	39	39	39	
Pencrd w	3000	3	3	3	
Perron gld	17500	320	315	315	+5
Petrobotic	5500	210	200	210	
Petrostal	1500	20	20	20	−4
Petrotex	110000	8	5	7	+2
Pezcrona w	1800	$8⅝	8⅛	8⅛	− ⅛
Phillip rs	2500	16	16	16	−1
Pinetree stt	10500	52	52	52	
Pioneer mt	1000	225	220	220	+10
Pipestn w	1300	120	110	120	
Pirate gold	1000	32	32	32	−2
Pirt gld w	14500	1	1	1	
Pizza patio	z10	28	28	28	
Player res	8000	30	30	30	
Pola res	6000	15	15	15	+2
Pndrsa vn	78300	401	395	400	+15
Potential	4050	50	50	50	
Praxis res	8000	74	70	70	−5
President	1000	30	30	30	
Pride res	21000	44	36	40	−5
Prims tec	6500	30	27	29	−1
Princetn	5000	95	90	90	
Prolific	1000	21	21	21	
Promient	5000	25	25	25	
Prophesy	4500	28	28	28	
Proteus rs	3000	22	22	22	
QC Expl	2500	32	32	32	
Quantis	16000	90	88	89	−1
Qued rs	10000	16	15	15	
Quinn res	3000	140	140	140	−5
Quinto Mng	4500	70	70	70	+5
Quorum	3000	49	48	48	
RCJ res	309	45	45	45	−5
Rado reef	2000	14	14	14	−1
Rafael res	34500	88	71	71	−16
Rafael w a	22500	25	24	24	−4
Rainex	10000	24	24	24	
Rai mkt	9000	49	45	45	
Ramcr	14411	52	49	50	−2
Ramm vntr	4400	46	46	46	−4
Rampart	4000	60	60	60	
Ramrod	1000	16	16	16	
Ranald rs	7300	40	39	39	+6
Rapid cdn	3500	67	62	67	+2
Ravenroc	5333	60	60	60	−3
Ray net	6125	$5⅝	5⅛	5⅛	
Reako Exp	20500	28	25	28	+1
Red erth o	6500	26	25	25	
Reg res	3500	50	50	50	
Regal pet	6500	15	15	15	
Regis dev	2000	10	10	10	
Rendez vs	15000	25	24	25	+2
Retrieve	1000	110	110	110	
Rewrd rs	7000	39	36	38	+3
Rex silver	1000	160	160	160	
Ribyhill rs	16700	45	44	45	−3
Rich hill	6000	20	20	20	
Rich res	11000	20	17	17	−3
Richprt rs	27300	240	225	240	+25
Rideau	3000	15	15	15	
Rio grnde	2500	80	70	80	+25
Rio sierra	5000	35	30	30	−5

suite à la page C 5

LA BOURSE EN BREF

MONTRÉAL

Volume:

Mardi	4 744 000
Lundi	3 873 000

Faits saillants:

	Mardi	Lundi
Actions trans.	468	449
Gains	204	160
Pertes	149	167
Inchangées	115	127
Hauts 86	46	37
Bas 86	30	37

Valeurs les plus actives

Volume	Valeurs	Ferm.	Var.
284 675	American Res.	4,35	+0,05
146 389	C.Bathurst -A-	24½	inch.
138 924	B.de Montreal	28¾	inch.
116 915	B.Nat.du Cda	24	inch.
105 900	Dofasco	27⅞	+⅛

Juniors / Mines et pétroles

Volume	en cents	Ferm.	Var.
276 312	Cogesco Min.	1,00	+0,05
117 000	Nor Am Rare	0,28	−0,005
52 000	Dufresnoy -A-	0,30	+0,02
51 000	Vassan Res.	0,35	+0,05
40 500	Stabell Res.	0,52	−0,01

TORONTO

Volume:

Mardi	22 386 00
Lundi	16 926 00

Faits saillants:

	Mardi	Lundi
Actions trans.	1 041	1 060
Gains	410	360
Pertes	340	376
Inchangées	291	324
Hauts 86	52	52
Bas 86	36	46

Valeurs les plus actives

Volumes	Valeurs	Ferm.	Var.
651 800	Husky Oil	7⅜	+¼
494 768	Scotia Bank	12⅞	−½
447 768	Cdn.Imp. Bank	19½	inch.
419 415	Alberta Energy	11⅞	+⅛
402 526	Dome Pete	2,14	+,014

Mines et pétroles

Volumes	en cents	Ferm.	Var.
769 000	Lochiel -A-	,0025	−,005
503 736	Dome Mines	14⅛	+¼
340 171	Gulf Cda -A-	4,70	inch.
329 350	Ranger Oil	4,05	+0,30
326,557	Mascot Gold	6⅛	+⅛

NEW YORK

Volume:

Mardi	148 620 000
Lundi	144 670 000

Faits saillants:

	Mardi	Lundi
Actions trans.	2 062	2 072
Gains	804	791
Pertes	810	919
Inchangées	448	362
Hauts 86	213	342
Bas 86	14	18

Indices Dow Jones:

	Ouv.	Haut	Bas	Clôt.	Var.
30 ind.	1695,99	1709,52	1674,08	1692,66	−5,82
20 Tr	788,82	792,50	773,82	780,39	−12,58
15 SvP	184,70	185,88	182,85	184,65	inch.
65 Comp	675,16	679,80	665,48	672,44	−4,18

Indices Standard & Poor's:

	Haut	Bas	Ferm.	Var.
500 composé	224,40	222,93	223,79	−0,55
400 Industries	247,81	245,94	247,21	−0,25
20 Transport	211,07	206,90	208,03	−3,04
40 Sv. publique	99,6698	,5599,1	66	−0,50
40 Finances	28,3527	,91	28,09	−0,25

MARCHÉ DES OPTIONS — Chicago

[illegible]

r—Not traded. s—None offered. o—Old

Open interest: Total des contrats achetés mais non levés ou liquidés.

MARCHÉ DES OPTIONS SUR DEVISES

[illegible]

Untraded (Closing Quotations)

AMÉRICAINE

[illegible]

OFFRE ET DEMANDE (de Toronto)

TORONTO (PC) — 25 février, les actions fournies par la Bourse de Toronto.

[illegible]

OPTIONS SUR L'OR
Canada, Europe, Australie

[illegible]

Untraded (Closing Quotations)

MARCHÉ À TERME (Montréal or en espèces)

Haut	Bas		Haut	Bas	Prix de règlement	Chang.	Intérêt en cours
Or (MGM)—100 l'once de troy comptant règlement							
361,70	336,50	FB			349,20	+,40	410
		MR					9
358,70	337,40	AP			350,50	−,60	8
		JN					0
4,45	4,45	AG					0

Previsions des ventes.
Int. en cours: 428

INDICES STANDARD & POOR'S DES OPTIONS DE CHICAGO

Option et prix		Mars	Avr.	Mars	Avr.
SP100	180	37¼	s	r	s
216,39	185	31½	r	1-16	1-16
216,39	190	27⅜	27	1-16	¼
216,39	195	22	23½	1-16	7-16
216,39	200	17½	18⅞	⅛	⅞
216,39	205	12⅝	14⅞	11-16	1 11-16
216,39	210	8½	10⅝	1⅜	3
216,39	215	5⅜	7⅝	3½	5
216,39	220	3	5⅛	6	7⅝
216,39	225	1½	3⅛	9½	10⅝
216,39	230	9-16	1½	r	r

Tot call vol 186,715 call op in 505,453
Tot put vol 139,095 put op int 536,837

Option et prix		Mars	Avr.	Mars	Avr.
SP500	210	r	s	⅛	s
223,79	220	7⅛	s	r	s
223,79	225	4⅝	s	r	s

Tot call vol 7 call op int 262
Tot put vol 5 put op int 349
r—Not traded. s—None offered. o—Old.

OPTIONS TRANS-CANADA (transigées)

[illegible]

Total volume 15254
Total open interest 388438

Open interest: Total des contrats achetés mais non levés ou liquidés.

MINES ET PÉTROLES (offre et demande à Toronto)

TORONTO (PC) — Les cotations sur les titres au comptoir (mines et pétroles), fournies par l'Association des courtiers de l'Ontario.

[illegible]

DIVIDENDES

	TAUX	PAIEMENT	ENREG.
AFG Indus.	3 pour 2 l'act.	11-04-86	21-03-86
Banque de N.Ecosse	0,17 trim.	28-04-86	28-03-86
Calmat Co.	0,17 trim.	02-04-86	14-03-86
Can. Occidental Pete	0,16 trim.	01-04-86	14-03-86
Dominion Textile	0,12 trim.	15-04-86	13-03-86
Esquire Radio & Elec.(E)	0,72 ann.	11-04-86	28-03-86
Maritime Tel. & Tel.	0,23 trim.	15-04-86	20-03-86
National Computer	50% de l'act.	19-03-86	07-03-86
Rent-A-Center	50% de l'act.	31-03-86	14-03-86
Rolland Inc.	0,25 trim.	14-03-86	05-03-86
Security Capital Corp.	0,05 trim.	31-05-86	01-04-86
T.G.Bright & Co.	0,20 s.ann.	01-04-86	14-03-86
United Industrial	0,16 trim.	23-05-86	05-05-86
Watkins-Johnson	0,10 trim.	27-03-86	10-03-86

À CE PRIX, VOUS PENSIEZ AVOIR SEULEMENT LE CANAPÉ...CHEZ SEARS VOUS OBTENEZ AUSSI LE FAUTEUIL!



549$ ens.

À ce bas prix, vous pouvez non seulement obtenir l'ensemble mais vous pouvez également faire votre choix parmi 3 recouvrements. Au choix: coton à motif, polyester et polypropylène à texture ou rayonne et polyester à motif jacquard. No 55801/3.

Fauteuil supplémentaire. Ch...**150$**

Rabais 280$. Commode triple, miroir 3 faces et panneau de chevet

**999$** ens. Sears ord. 1279,98$

Superbe mobilier 3 pièces fabriqué en chêne massif et placages de chêne. Magnifique fini appliqué à la main en 12 étapes; très durable et laissant voir toute la beauté du bois. No 60505.

Armoire. Sears ord. 620$. Ch.....**499$**

Table de chevet. Sears ord. 279,98$.....**229$**

La carte de crédit N°1 des magasins à rayons au Canada!



Érable massif

À l'achat de tout meuble à 20% de rabais vous pouvez obtenir le chiffonnier à 3 tiroirs à moitié prix!

L'érable massif...qualité et solidité au fini naturel. Faites la conception de votre propre décor avec ces meubles modulaires. À l'achat de tout meuble à 20% de rabais vous pouvez obtenir le chiffonnier à 3 tiroirs à moitié prix. Série 61250. Venez en profiter!

Sears ord. 84,98-485. Ch.....**67,98-388**

Chiffonnier. Sears ord. 265$. Ch.....**132,50$***

* À l'achat d'un meuble à 20% de rabais

Mobilier de chambre à coucher de ton gris

799$ Ens. 4 pièces

Ce mobilier 4 pièces comprend: commode triple, chiffonnier à portes, panneau de chevet pour lit 2 places ou grand lit 2 places. Fini gris résistant aux égratignures et aux taches et rehaussé d'une garniture gris foncé. No 61194.

Table de chevet assortie. No 61196. Ch.....**139,98$**

Prix en vigueur jusqu'au 8 mars 1986, dans la limite des stocks disponibles.

SEARS

vous en avez pour votre argent...et plus

SATISFACTION OU REMBOURSEMENT — **SERVICE APRÈS-VENTE ASSURÉ DANS TOUT LE CANADA** — **LA CARTE DE CRÉDIT NO 1 DES MAGASINS À RAYONS AU CANADA** — **LE MAGASIN DES MARQUES KENMORE DIEHARD, CRAFTSMAN**

Les mentions 'Ord.' ou 'Était' de Sears Canada Inc. se rapportent à des prix Sears. Heures d'ouverture: 9h30 à 17h30 du lundi au mercredi; de 9h30 à 21h le jeudi et le vendredi; de 9h à 17h le samedi. **Ville St-Laurent,** Place Vertu; **335-7770. Brossard,** Mail Champlain; **465-1000. Anjou,** Galeries d'Anjou; **353-7770. Laval,** Carrefour Laval; **682-1200.**

Copyright Canada 1986, Sears Canada Inc.

LE BRIDGE

LES EXCEPTIONS AU STANDARD

Un contrat peu facile à atteindre

■ L'été dernier, lors d'un tournoi disputé à Albany, dans l'État de New York, et auquel plusieurs joueurs de Montréal ont participé, une main a soulevé de nombreuses discussions. Nous avons demandé l'avis de quelques experts, dont celui de Me Joey Silver, personnalité de 1985 au Québec, selon LA PRESSE.



ANDRÉ TRUDELLE

Voici d'abord la main.

Si le coeur vous en dit, tentez l'expérience avec votre partenaire préféré. Donnez-lui la main d'Ouest, ou prenez-là, et cherchez à atteindre le meilleur contrat possible avec le bagage d'enchères que vous utilisez régulièrement. Ouest est le donneur. Que fait-il? Mais quoiqu'il fasse, Nord interviendra en gageant 4 Tr. Quelle sera la réaction d'Est?

Donneur : Ouest
Tous vulnérables

Ouest	Est
♠ R V 10 9 6 3 2	♠ A D 4
♡ D 9 3	♡ A R V 8 4 2
◇ R 5 2	◇ A 9
♣ aucun	♣ D 3

Les enchères:

Ouest	Nord	Est	Sud
?	4 Tr	?	

L'opinion de Me Silver

Nous avons demandé deux réponses à Me Joey Silver, avocat montréalais avantageusement connu, l'un des meilleurs joueurs au pays. La première : comment son partenaire Irving Litvack, de Toronto, et lui-même auraient gagé la main. La deuxième, comment, en Standard américain, aurait-il pu atteindre le contrat maximal.

Voyons d'abord la série d'enchères que Joey et Irving auraient échangé.

Les enchères:

Ouest	Nord	Est	Sud
1 Pi	4 Tr	5 Pi	passe
6 Tr	passe	7 Pi	passe
passe	passe		

Explications

Toutes ces enchères réclament des explications. Silver et Litvack utilisent le compte des levées perdantes. Ainsi, le joueur de leur équipe placé en Ouest ouvre la main à partir du moment où il détient sept perdantes ou moins. Dans ce système, il n'y a jamais plus de trois perdantes par couleur. Une Dame accompagnée de deux petites cartes représentent deux levées perdantes. Litvack et Silver estiment que dans un contrat à la couleur, toute combinaison de 14 levées perdantes dans les deux mains devrait procurer une manche à cette équipe; s'il n'y a que 12 perdantes dans les deux mains, il y a un petit chelem et s'il n'y a que 11 perdantes, il y a un grand chelem. Par ailleurs, tout As, tout Roi ou toute Dame efface une perdante.

Ces détails fournis, Ouest qui ne compte que six perdantes ouvre d'un Pi. Nord gage ses 4 Tr en barrage. Est demande 5 Pi réclamant les contrôles d'Ouest à Tr. Sa réponse de 6 Tr indique l'As ou une absence. Grâce à sa longue à Co, (qui couvrira certaines perdantes de son vis-à-vis) Est opte pour le grand chelem à Pi.

Mais tous ne pratiquent pas ce système sophistiqué. Si Me Silver devait jouer la main en Standard américain avec un partenaire d'occasion, voici comment il décrirait les enchères.

Les enchères:

Ouest	Nord	Est	Sud
passe	4 Tr	4 Co	passe
5 Tr	passe	5 K	passe
6 Co	passe	passe	passe

Explications

Me Silver assure qu'Ouest a trop de défense pour gager en barrage et qu'il n'a pas assez de points pour ouvrir. Donc il passe sagement. Après le barrage de 4 Tr en Nord, l'avocat estime automatique l'enchère de 4 Co en Est. L'enchère de 5 Tr exprime le premier contrôle à la couleur et l'enchère de 5 K en Est est un cue-bid. Quant à la demande du petit chelem par Ouest, Silver n'hésite pas à la qualifier d'osée.

« D'après moi, explique-t-il, parce que Ouest n'a pas ouvert et que Nord a lancé son barrage, il est à peu près impossible, en Standard américain, d'atteindre le grand chelem et même la demande du petit chelem est risquée. »

Mais, adeptes du Standard américain, ne vous en faites pas, selon le professeur et directeur Salomon Leblanc, vous n'aurez aucune difficulté à atteindre le bon contrat en Standard américain dans 90 p. cent des mains. Celle-là appartient donc aux exceptions!

Autres avis

Paul Godin partage un peu l'avis de Me Silver. Il reconnaît qu'après la passe d'Ouest, le chelem est difficile à atteindre. Pour lui, qui reste fort actif sur la scène montréalaise, sa réaction ne serait pas la même selon que Ouest, en position d'ouverture, passe ou non.

Si Ouest passe, il est d'avis que le grand chelem pourra être atteint. Mais si Ouest gage, et au niveau de un, on ne pourra dépasser le petit chelem. Voici comment il voit les enchères dans les deux cas.

Les enchères:

Ouest	Nord	Est	Sud
passe	4 Tr	contre	passe
5 Tr	passe	5 Co	passe
5 Pi	passe	7 Pi	passe
passe	passe		

et si Ouest ouvre les enchères...

Les enchères:

Ouest	Nord	Est	Sud
1 Pi	4 Tr	4 Pi	passe
5 Tr	passe	6 Pi	passe
passe	passe		

Pour Claude Lahaie, un habitué de Chez Victoire et de Mon Club, les enchères seraient les suivantes.

Les enchères:

Ouest	Nord	Est	Sud
2 Pi	4 Tr	5 Pi	passe
?			

Explications

Claude, s'il était en Ouest, ouvrirait de 2 Pi. Après le barrage de Nord, il gagerait 5 Pi, (en supposant maintenant que ce soit son partenaire qui aurait gagé 2 Pi en ouverture) demandant ainsi à son vis-à-vis de passer, de gager 6 Pi ou 7 Pi selon ses contrôles à Tr.

Comme on peut le constater et comme dit le proverbe, autant de têtes, autant d'opinions. L'important n'est pas la façon de s'y rendre, mais d'atteindre le bon contrat. Merci à ceux qui ont bien voulu répondre à la question.

Donneur : Ouest
Aucune vulnérabilité

Ouest	Nord	Est	Sud
♠ 9 8 7 4 2	♠ R V	♠ A D 10 6	♠ 5 3
♡ R	♡ D V 6 3	♡ 7 5 2	♡ A 10 9 8 4
◇ 10 9 7 3	◇ V 8 4	◇ A 6 5 2	◇ R D
♣ 7 5 2	♣ R 10 9 4	♣ 8 3	♣ A D V 6

Les enchères:

Ouest	Nord	Est	Sud
passe	passe	passe	1 Co
passe	4 Co	passe	passe
passe			

Entame: 9 de Pi.

Commentaires

C'est une leçon d'observation tirée de Alfred Sheinwold que nous vous offrons aujourd'hui. Après avoir perdu la Dame et l'As de Pi et après avoir vu son Roi de K tenir, le déclarant doit conclure que si son flanc droit possédait le Roi de Co, il aurait certainement ouvert les enchères puisqu'il semble avoir l'As de K. Donc Sud n'a pas à se rendre à la table pour tenter l'impasse à Co, mais planter l'As d'atout. En capturant le Roi sec, il réussira son contrat. Et si Ouest a deux Co au Roi, le déclarant pourra alors invoquer la malchance. Pas avant.

ON PEUT ÉCRIRE — Toute demande de renseignement, toute critique ou tout commentaire peuvent être adressés à André Trudelle, chroniqueur de bridge, LA PRESSE, 7, rue St-Jacques, Montréal, H2Y 1K9.

Via Rail testera bientôt une automotrice anglaise entre Jonquière et Chicoutimi

■ VIA Rail mettra bientôt à l'essai entre Jonquière et Chicoutimi une voiture automotrice pour le transport de voyageurs qui est fabriquée en Grande-Bretagne par British Rail Engineering et Leyland.

GILLES GAUTHIER

Pourquoi un véhicule britannique? Parce qu'il est à l'essai depuis un an, de dire un porte-parole de VIA, Fathi Hadaya, dans quelques grandes villes des États-Unis (Nouvelle-Orléans, Philadelphie, Cleveland, Buffalo) et qu'il est de ce fait un des rares véhicules légers sur rail de cette catégorie qui soit conforme aux normes nord-américaines. De plus, il a fait l'objet de tests par grands froids en Suède.

Cette automotrice a fait ses preuves, ajoute-il, et la société British Rail, qui en a une centaine en service, a recommandé l'acquisition d'une centaine d'autres. On pourrait envisager de l'utiliser au Canada sur les parcours régionaux et isolés.

Ces automotrices diesel peuvent transporter 44 personnes et former des convois de deux ou quatre unités ou encore assurer un service en unité simple bi-directionnelle.

Le seul véhicule à l'essai quitte Montréal cette semaine pour Jonquière où il sera mis à l'essai pendant deux semaines sous la surveillance du Conseil national de recherches. Des essais de signalisation qui doivent s'étendre sur une période de quatre semaines seront par la suite effectués par le CN à Montréal. S'ils sont concluants, le véhicule sera acheminé à Thompson, au Nord du Manitoba, pour une démonstration.

VIA possède à l'heure actuelle 75 automotrices construites il y a environ 35 ans par la compagnie Budd. VIA a des budgets pour la remise en état de ces véhicules, mais pourrait opter plutôt pour l'acquisition de véhicules neufs de conception britannique si les essais sont concluants. Tout dépend aussi des modifications qu'il faudra leur apporter et des prix, qui dépendront notamment du nombre de véhicules commandés et des modifications.

Il est encore trop tôt pour dire si on exigera que ces automotrices soient construites en tout ou en partie au Canada si on décide d'en faire l'achat.

Le choix du véhicule et le financement des essais sont la responsabilité, selon M. Hayada, du ministère fédéral des Transports.

Enrichissez-vous

Économisez jusqu'à 6,00 $

Envoyez-nous trois étiquettes de Nescafé (sauf le format de deux onces) et nous vous enverrons deux coupons de 1,00 $ applicables à votre prochain achat de Nescafé. Envoyez cinq étiquettes, nous vous enverrons 5,00 $ de coupons. Vous pouvez donc économiser jusqu'à 6,00 $ en utilisant ce coupon-ci en plus.

Nom _____
Adresse _____
Ville _____ Prov. _____ Code postal _____

Envoyez les étiquettes à: Nescafé Riche
C.P. 9783
Saint-Jean, N.-B. E2L 4N1

Cette offre prend fin le 31 décembre 1986. Limite de 2 remboursements par foyer, par groupe ou par organisme. Veuillez allouer jusqu'à 6 semaines de délai pour recevoir votre remboursement.

Savourez le café au goût plus riche de Nescafé.
Goûtez aussi jusqu'à 6,00 $ d'économie.

ÉCONOMISEZ 1,00 $ à l'achat de DEUX bocaux de tout format de Nescafé (sauf format de deux onces).

COUPON DE MAGASIN
NE DÉCOUPEZ QU'UN COUPON

AVIS AU DÉTAILLANT: Nestlé vous remboursera la valeur nominale du coupon plus notre allocation de manutention spécifiée pourvu que vous l'acceptiez de votre client lors de l'achat du produit spécifié. Toute autre utilisation constitue une fraude. L'impossibilité de fournir, sur demande, des factures couvrant l'achat dans les 90 jours précédents d'une quantité de marchandises équivalente aux coupons soumis, annulera lesdits coupons. Chaque coupon soumis devient notre propriété. Tout remboursement sera fait seulement aux distributeurs au détail ou aux possesseurs d'un certificat d'autorisation de Nestlé. Pour remboursement, postez à Nestlé, B.P. 3000, Saint-Jean, Nouveau-Brunswick E2L 4L3.
L'offre prend fin le 16 mai 1986.

1021201H

ÉCONOMISEZ 40¢ à l'achat de tout format de Nescafé (sauf format de deux onces).

1021201H